

Acta Correspondiente a la Sesión virtual ordinaria
Ducentésima Segunda del Comité Técnico FIDOC
19 de abril de 2024
Fideicomiso de Obras Por Cooperación HSBC México, S. A. 130060

En la ciudad de León, Guanajuato; siendo el día 19 de abril del 2024 a las 11:00 horas, se dio inicio a la Ducentésima Segunda Sesión ordinaria virtual del Comité Técnico del Fideicomiso de Obras por Cooperación, convocada y celebrada bajo el siguiente orden del día:

ORDEN DEL DÍA:

- I. **Lista de presentes y declaración de quórum.**
- II. **Aprobación del orden del día.**
- III. **Solicitud de aprobación de estados financieros de los meses de febrero y marzo 2024.**
- IV. **Solicitud de aprobación para transferir recursos del fideicomiso al Municipio para pagar los contratos de los proyectos ejecutivos autorizados en la sesión ordinaria número 201 del Comité Técnico, celebrada el 19/02/2024.**
- V. **Aprobación para la actualización de costos y ampliación del plazo de pago de los programas de promoción para lograr la pavimentación de calles.**
- VI. **Información del Plan Anual de Trabajo del Fideicomiso de Obras por Cooperación.**
- VII. **Información del avance de proyectos ejecutivos contratados.**
- VIII. **Información de contratación y avance de obras del programa de inversión 2023 y 2024.**
- IX. **Información de recuperación de recaudación de obras en promoción, de crédito y de cartera vencida de los meses febrero y marzo 2024.**
- X. **Asuntos generales.**

Bienvenida

El licenciado Miguel Ángel Bosques Vera, Vicepresidente del Comité Técnico da la bienvenida a la **Ducentésima Segunda Sesión ordinaria** virtual del Comité Técnico del Fideicomiso de Obras por Cooperación, agradeciendo hayan atendido la convocatoria en este día y en esta hora, enseguida solicita al Secretario proceda a pasar lista de presentes y hacer la declaración de quórum.

El Secretario del Comité Técnico del FIDOC, pasa lista de asistencia a los funcionarios que fueron convocados en los términos de ley, siendo la siguiente:

Miembros presentes:

Vicepresidente.

Suplente acreditado por el Secretario.

Suplente acreditado por la Tesorera.

Vocal por la Comisión de Desarrollo Social.

Vocal por la Comisión de Desarrollo Urbano y OPM

Vocal suplente por Obra Pública.

Vocal suplente por el IMPLAN.

Vocal suplente por Desarrollo Rural.

Vocal suplente por la Contraloría Municipal.

Mtro. Miguel Ángel Bosques Vera

Mtro. Rodolfo de Jesús de la Peña Rojas

Lic. Manuel de Jesús Ramírez Martínez

Regidor J. Guadalupe Vera Hernández

Regidor J. Ramón Hernández Hernández

Ing. Juan de Jesús López Urenda

Arq. Roberto Carlos Álvarez Cisneros

Ing. Francisco Javier Álvarez Gutiérrez

Arq. José Guadalupe Méndez Rocha

*** VERIFICACIÓN DEL QUÓRUM.**

El Secretario manifiesta que se encuentran presentes 8 integrantes con derecho a voz y voto del Comité Técnico del Fideicomiso de Obras por Cooperación, y un integrante con voz pero sin derecho a voto, por lo que de conformidad a lo establecido en la cláusula **Sexta**, fracción **I** y fracción **II** inciso **f**), **g**) e inciso **i**) del primer convenio modificatorio al contrato de fideicomiso número 4201-0, denominado obras por cooperación actualmente con el número **14202-3**, así como lo dispuesto en la cláusula primera del convenio modificatorio identificado con el número **130060** de fecha **11** de junio de **2001** existe el quórum suficiente para llevar a cabo la presente sesión.

De acuerdo con lo anterior, el Vicepresidente declara formalmente instalada la reunión virtual del Comité Técnico del Fideicomiso de Obras por Cooperación, de igual forma, indica que se cuenta

con la presencia de la Lic. Erika Quiroz Rocha, Directora General del Fideicomiso y válidos los acuerdos que en ella se tomen, y da continuidad al orden del día.

ACUERDO 19042024-001/24

II.- Aprobación del orden del día.

El Lic. Miguel Ángel Bosques Vera, Vicepresidente del Comité Técnico somete a consideración de los presentes el orden del día, toda vez que a los integrantes les fue entregado el orden del día, conociendo su contenido el cual tienen a la vista, señala que con la finalidad de dar continuidad a la presente reunión se omite la lectura de éste, por lo que solicita se sirvan manifestar su aprobación.

- I. Lista de presentes y declaración de quórum.
- II. Aprobación del orden del día.
- III. Solicitud de aprobación de estados financieros de los meses de febrero y marzo 2024.
- IV. Solicitud de aprobación para transferir recursos del fideicomiso al Municipio para pagar los contratos de los proyectos ejecutivos autorizados en la sesión ordinaria número 201 del Comité Técnico, celebrada el 19/02/2024.
- V. Aprobación para la actualización de costos y ampliación del plazo de pago de los programas de promoción para lograr la pavimentación de calles.
- VI. Información del Plan Anual de Trabajo del Fideicomiso de Obras por Cooperación.
- VII. Información del avance de proyectos ejecutivos contratados.
- VIII. Información de contratación y avance de obras del programa de inversión 2023 y 2024.
- IX. Información de recuperación de recaudación de obras en promoción, de crédito y de cartera vencida de los meses febrero y marzo 2024.
- X. Asuntos generales.

De acuerdo con lo anterior, el Vicepresidente somete a consideración de los presentes el orden del día, solicitando al Secretario tomar cuenta de la votación.

El Secretario da cuenta de la votación e informa que se emitieron 7 votos a favor, una abstención y ninguno en contra, manifestando al Vicepresidente que por unanimidad el punto queda aprobado.

En virtud del desahogo de los puntos I y II se continúa con el orden del día.

ACUERDO 19042024-002/24

III.- Solicitud de aprobación de estados financieros de los meses de febrero y marzo 2024. La documental que respalda la exposición de este tema se adjunta a la presente acta como anexo uno.


El Vicepresidente otorga el uso de la palabra a la Lic. Erika Quiroz Rocha, Directora General del FIDOC, para que realice la presentación del punto III.- Solicitud de aprobación de estados financieros de los meses de febrero y marzo 2024.

La Lic. Erika Quiroz Rocha, agradece a todos su asistencia, y cede el uso de la voz a la C.P. Ma. Margarita Guevara Méndez, para que desarrolle el tema, quien presenta las aportaciones del mes de enero, mismo que se encuentra distribuido en los diferentes rubros que se especifican en la siguiente gráfica:

**Acta Correspondiente a la Sesión virtual ordinaria
Ducentésima Segunda del Comité Técnico FIDOC
19 de abril de 2024
Fideicomiso de Obras Por Cooperación HSBC México, S. A. 130060**



III. Solicitud de aprobación de estados financieros de los meses de febrero y marzo de 2024.



Total de aportaciones
15 millones 714 mil 122 pesos

La contadora Margarita Guevara Méndez, informa que en esta lámina se presentan las aportaciones correspondientes a los meses de febrero y marzo, de los cuales ingresaron en el banco un monto de 15 millones 714 mil 122 pesos, los cuales se obtuvieron de las obras que se tiene en recaudación, por un monto de 10 millones 063 mil 748 pesos lo que representa un 64.04%; por el área de cobranza fueron 4 millones 945 mil 829 pesos, representando un 31.47%; y por las obras que actualmente se están ejecutando son 687 mil 075 pesos y representa un 4.37%; de las obras que se tienen en fondo de recuperación de obra institucional FROI son 17 mil 470 pesos, lo que representa el 0.12%.

Continuando con la exposición, la contadora Margarita Guevara, presenta el estado de la situación financiera correspondiente al 29 de febrero de 2024, proyectando la lámina siguiente:



III. Solicitud de aprobación de estados financieros de los meses de febrero y marzo de 2024.



| Estado de Situación Financiera Al 29 de febrero del 2024 | | | |
|---|--------------------|--|--------------------|
| ACTIVO | 2024 | PASIVO | 2024 |
| Activo Circulante | | Pasivo Circulante | |
| Efectivo y Equivalentes | 193,991,245 | Cuentas por Pagar a Corto Plazo | 65,247,999 |
| Derechos a Recibir Efectivo o Equivalentes | 11,960,903 | | |
| Derechos a Recibir Bienes o Servicios | 1,550,023 | | |
| Total de Activo Circulante | 207,502,170 | Total de Pasivo Circulante | 65,247,999 |
| Activo No Circulante | | Pasivo No Circulante | |
| Derechos a Recibir Efectivo o Equivalentes a L. P. | 21,368,914 | Fondos y Bienes de Terceros en | |
| Bienes Muebles | 5,315,960 | Garantía y/o en Administración a L. P. | 99,246,298 |
| Activos Intangibles | 520,667 | Total de Pasivo No Circulante | 99,246,298 |
| Depreciación, Deterioro y Amortización Acum Bienes | -4,861,286 | Total del Pasivo | 164,494,297 |
| Total de Activo No Circulante | 22,344,256 | HACIENDA PÚBLICA/PATRIMONIO | |
| Total Activo | 229,846,426 | Hacienda Pública/Patrimonio Generado | |
| | | Resultados del Ejercicio (Ahorro/ Desahorro) | 1,453,946 |
| | | Resultados de Ejercicios Anteriores | 63,891,437 |
| | | Rectificaciones de Resultados de Ejercicios Anteriores | 6,745 |
| | | Total Hacienda Pública/Patrimonio | 65,352,128 |
| | | Total del Pasivo y Hacienda Pública/Patrimonio | 229,846,426 |

Comenta que, en activo se tiene un monto total de 229 millones 846 mil 426 pesos; por parte del pasivo un total de 164 millones 494 mil 297 pesos, por parte de hacienda pública tenemos un monto total de 65 millones 352 mil 128 pesos, sumando el pasivo con hacienda da un monto total de 229 millones 846 mil 426 pesos; principal partida del activo, es el activo circulante en efectivo y equivalente que corresponde a los recursos que tenemos actualmente en inversión que son 193 millones 991 mil 245 pesos, por parte del pasivo tenemos lo que es fondos y bienes de terceros que corresponde al recurso de obras en recaudación, obras canceladas y saldos a favor de cooperadores por un monto de 99 millones 246 mil 298 pesos y de hacienda pública resultado del ejercicio que corresponde a un ahorro de 1 millón 453 mil 946 pesos que es el resultado del ejercicio.

**Acta Correspondiente a la Sesión virtual ordinaria
Ducentésima Segunda del Comité Técnico FIDOC
19 de abril de 2024
Fideicomiso de Obras Por Cooperación HSBC México, S. A. 130060**

Refiere en el siguiente estado financiero, respecto al resultado de actividades son 1 millón 453 mil 946 pesos:

III. Solicitud de aprobación de estados financieros de los meses de febrero y marzo de 2024.

| Estado de Actividades Del 01 de enero al 29 de febrero del 2024 (Cifras en Pesos) | | |
|--|------------------|------------------|
| | MES | Acum. 2024 |
| INGRESOS Y OTROS BENEFICIOS | | |
| Ingresos de la Gestión: | 58,356 | 58,356 |
| Ingresos por Venta de Bienes y Servicios | 58,356 | 58,356 |
| Participaciones, Aportaciones, Transferencias, Asignaciones, Subsidios y Otras Ayudas | 0 | 0 |
| Participaciones y Aportaciones | 0 | 0 |
| Transferencias, Asignaciones, Subsidios y Otras ayudas | 0 | 0 |
| Otros Ingresos y Beneficios | 1,582,408 | 3,333,200 |
| Ingresos Financieros | 1,582,408 | 3,333,200 |
| Total de Ingresos y Otros Beneficios | 1,640,764 | 3,391,556 |
| GASTOS Y OTRAS PÉRDIDAS | | |
| Gastos de Funcionamiento | 1,005,823 | 1,871,065 |
| Servicios Personales | 886,106 | 1,666,525 |
| Materiales y Suministros | 48,130 | 82,907 |
| Servicios Generales | 74,586 | 121,637 |
| Transferencias, Asignaciones, Subsidios y Otras Ayudas | 0 | 0 |
| Transferencias Internas y Asignaciones al Sector Público | 0 | 0 |
| Transferencias al Resto del Sector Público | 0 | 0 |
| Ayudas Sociales | 0 | 0 |
| Otros Gastos y Pérdidas Extraordinarias | 33,224 | 66,541 |
| Estimaciones, Depreciaciones, Deterioros, Obsolescencia y Amortizaciones | 33,224 | 66,541 |
| Total de Gastos y Otras Pérdidas | 1,042,046 | 1,937,610 |
| Resultados del Ejercicio (Ahorro/Desahorro) | 598,718 | 1,453,946 |

Continúa señalando que se obtuvieron un total de ingresos por 3 millones 391 mil 556 pesos, del primero de enero al 29 de febrero de este año; de rendimientos bancarios son 3 millones 333 mil 200 pesos, de gastos y otras pérdidas se tienen 1 millón 937 mil 610 pesos, de gasto de financiamiento que es la principal partida servicios personales por 1 millón 666 mil 525 pesos, tomando en cuenta ingresos menos gastos da un ahorro de 1 millón 453 mil 946 pesos.

III. Solicitud de aprobación de estados financieros de los meses de febrero y marzo de 2024.

| Estado de Flujos de Efectivo Del 01 de enero al 29 de febrero del 2024 (Cifras en Pesos) | |
|---|--------------------|
| Concepto | Acumulado |
| Flujo de Efectivo de las Actividades de Operación | |
| Origen | 3,333,200 |
| Otros Orígenes de Operación | 3,333,200 |
| Aplicación | 19,070 |
| Servicios Personales | 0 |
| Materiales y Suministros | 0 |
| Servicios Generales | 19,070 |
| Flujo Neto de Efectivo por Actividades de Operación | 3,314,129 |
| Flujo de Efectivo de las actividades de Inversión | |
| Origen | 0 |
| Aplicación | 0 |
| Bienes Muebles | 0 |
| Flujo Neto de Efectivo por Actividades de Inversión | 0 |
| Flujo de Efectivo de las actividades de Financiamiento | |
| Origen | 10,614,750 |
| Otros Orígenes de Financiamiento | 10,614,750 |
| Aplicación | 3,891,292 |
| Otros Orígenes de Financiamiento | 3,891,292 |
| Flujo Neto de Efectivo por Actividades de Financiamiento | 6,723,458 |
| Incremento/Disminución Neta en el Efectivo y Equivalentes al Efectivo | 10,037,587 |
| Efectivo y Equivalentes al Efectivo al Inicio del Ejercicio | 183,953,658 |
| Efectivo y Equivalentes al Efectivo al Final del Ejercicio | 193,991,245 |

Siguiendo con la exposición la contadora Margarita Guevara, informa que se inicia el ejercicio el primero de enero con 183 millones 953 mil 658 pesos, en lo que corresponde al mes del 01 de enero al 29 de febrero se han obtenido por flujo de efectivo de las actividades de operación se tiene 3 millones 314 mil 129 pesos, flujo neto de efectivo por actividades de financiamiento un total de 6 millones 723 mil 458 pesos, sumando ambos importes da un incremento en bancos de 10 millones 037 mil 587 pesos, sumando con lo que había al inicio del ejercicio se tienen 193 millones 991 mil 245 pesos.

**Acta Correspondiente a la Sesión virtual ordinaria
Ducentésima Segunda del Comité Técnico FIDOC
19 de abril de 2024
Fideicomiso de Obras Por Cooperación HSBC México, S. A. 130060**

Continuando con la exposición, la contadora Margarita Guevara, presenta el estado de la situación financiera correspondiente al 31 de marzo de 2024, proyectando la lámina siguiente:

III. Solicitud de aprobación de estados financieros de los meses de febrero y marzo de 2024.

| Estado de Situación Financiera Al 31 de marzo del 2024 | | | |
|---|--------------------|--|--------------------|
| ACTIVO | 2024 | PASIVO | 2024 |
| Activo Circulante | | Pasivo Circulante | |
| Efectivo y Equivalentes | 203,327,327 | Cuentas por Pagar a Corto Plazo | 68,703,339 |
| Derechos a Recibir Efectivo o Equivalentes | 11,221,830 | | |
| Derechos a Recibir Bienes o Servicios | 1,550,023 | | |
| Total de Activo Circulante | 216,099,180 | Total de Pasivo Circulante | 68,703,339 |
| Activo No Circulante | | Pasivo No Circulante | |
| Derechos a Recibir Efectivo o Equivalentes a L. P. | 21,025,365 | Fondos y Bienes de Terceros en | |
| Bienes Muebles | 5,315,960 | Garantía y/o en Administración a L. P. | 103,818,799 |
| Activos Intangibles | 520,667 | | |
| Depreciación, Deterioro y Amortización Acum. Bienes | -4,895,034 | Total de Pasivo No Circulante | 103,818,799 |
| Total de Activo No Circulante | 21,966,958 | Total del Pasivo | 172,522,138 |
| Total Activo | 238,066,138 | HACIENDA PÚBLICA/PATRIMONIO | |
| | | Hacienda Pública/Patrimonio Generado | |
| | | Resultados del Ejercicio (Ahorro/ Desahorro) | 1,645,817 |
| | | Resultados de Ejercicios Anteriores | 63,891,437 |
| | | Rectificaciones de Resultados de Ejercicios Anteriores | 6,745 |
| | | Total Hacienda Pública/Patrimonio | 65,544,000 |
| | | Total del Pasivo y Hacienda Pública/Patrimonio | 238,066,138 |

Comenta que, en activo se tiene un monto total de 238 millones 066 mil 138 pesos; por parte del pasivo un total de 172 millones 522 mil 138 pesos, por parte de hacienda pública tenemos un monto total de 65 millones 544 mil pesos, sumando el pasivo con hacienda da un monto total de 238 millones 066 mil 138 pesos; principal partida del activo, es el activo circulante en efectivo y equivalente que corresponde a los recursos que tenemos actualmente en inversión que son 203 millones 327 mil 327 pesos, por parte del pasivo la partida que corresponde a pasivo no circulante que es fondos y bienes de terceros que corresponde al recurso de obras en recaudación son 103 millones 818 mil 799 pesos de hacienda pública resultando del ejercicio que corresponde a un ahorro de 1 millón 645 mil 817 pesos que es el resultado del ejercicio.

Refiere en el siguiente estado financiero, respecto al resultado de actividades son 1 millón 645 mil 817 pesos:

III. Solicitud de aprobación de estados financieros de los meses de febrero y marzo de 2024.

| Estado de Actividades Del 01 de enero al 31 de marzo del 2024 (Cifras en Pesos) | | |
|---|------------------|------------------|
| | MES | Acum. 2024 |
| INGRESOS Y OTROS BENEFICIOS | | |
| Ingresos de la Gestión: | 37,465 | 95,820 |
| Ingresos por Venta de Bienes y Servicios | 37,465 | 95,820 |
| Participaciones, Aportaciones, Transferencias, Asignaciones, Subsidios y Otras Ayudas | 0 | 0 |
| Participaciones y Aportaciones | | |
| Transferencias, Asignaciones, Subsidios y Otras ayudas | 0 | 0 |
| Otros Ingresos y Beneficios | 1,550,399 | 4,883,599 |
| Ingresos Financieros | 1,550,399 | 4,883,599 |
| Total de Ingresos y Otros Beneficios | 1,587,864 | 4,979,420 |
| GASTOS Y OTRAS PÉRDIDAS | | |
| Gastos de Funcionamiento | 1,362,244 | 3,233,313 |
| Servicios Personales | 1,217,515 | 2,884,041 |
| Materiales y Suministros | 64,491 | 147,398 |
| Servicios Generales | 80,238 | 201,874 |
| Transferencias, Asignaciones, Subsidios y Otras Ayudas | 0 | 0 |
| Transferencias Internas y Asignaciones al Sector Público | | |
| Transferencias al Resto del Sector Público | | |
| Ayudas Sociales | | |
| Otros Gastos y Pérdidas Extraordinarias | 33,748 | 100,289 |
| Estimaciones, Depreciaciones, Deterioros, Obsolescencia y Amortizaciones | 33,748 | 100,289 |
| Total de Gastos y Otras Pérdidas | 1,395,992 | 3,333,602 |
| Resultados del Ejercicio (Ahorro/Desahorro) | 191,872 | 1,645,817 |

**Acta Correspondiente a la Sesión virtual ordinaria
Ducentésima Segunda del Comité Técnico FIDOC
19 de abril de 2024
Fideicomiso de Obras Por Cooperación HSBC México, S. A. 130060**

Continúa señalando que se obtuvieron un total de ingresos por 4 millones 979 mil 420 pesos, del primero de enero al 31 de marzo de este año; de rendimientos bancarios son 4 millones 883 mil 599 pesos, de gastos y otras pérdidas se tienen 3 millones 333 mil 602 pesos, de gasto de financiamiento que es la principal partida servicios personales por 2 millones 884 mil 041 pesos, tomando en cuenta ingresos menos gastos da un ahorro de 1 millón 645 mil 817 pesos.



III. Solicitud de aprobación de estados financieros de los meses de febrero y marzo de 2024.



| Estado de Flujos de Efectivo Del 01 de enero al 31 de marzo del 2024 (Cifras en Pesos) | |
|--|--------------------|
| Concepto | Acumulado |
| Flujo de Efectivo de las Actividades de Operación | |
| Origen | 4,883,599 |
| Otros Orígenes de Operación | 4,883,599 |
| Aplicación | 26,388 |
| Servicios Personales | 0 |
| Materiales y Suministros | 0 |
| Servicios Generales | 26,388 |
| Flujo Neto de Efectivo por Actividades de Operación | 4,856,212 |
| Flujo de Efectivo de las actividades de Inversión | |
| Origen | |
| Aplicación | 0 |
| Bienes Muebles | 0 |
| Flujo Neto de Efectivo por Actividades de Inversión | 0 |
| Flujo de Efectivo de las actividades de Financiamiento | |
| Origen | 18,795,355 |
| Otros Orígenes de Financiamiento | 18,795,355 |
| Aplicación | 4,276,897 |
| Otros Orígenes de Financiamiento | 4,276,897 |
| Flujo Neto de Efectivo por Actividades de Financiamiento | 14,518,458 |
| Incremento/Disminución Neta en el Efectivo y Equivalentes al Efectivo | 19,373,670 |
| Efectivo y Equivalentes al Efectivo al Inicio del Ejercicio | 183,953,658 |
| Efectivo y Equivalentes al Efectivo al Final del Ejercicio | 203,327,327 |

Siguiendo con la exposición la contadora Margarita Guevara, informa que se inicia el ejercicio el primero de enero con 183 millones 953 mil 658 pesos, en lo que corresponde al mes del 01 de enero al 31 de marzo se han obtenido por flujo de efectivo de las actividades de operación se tiene 4 millones 855 mil 212 pesos, flujo neto de efectivo por actividades de financiamiento un total de 14 millones 518 mil 458 pesos, sumando ambos importes da un incremento en bancos de 19 millones 373 mil 670 pesos, sumando con lo que había al inicio del ejercicio se tiene 203 millones 327 mil 327 pesos.

El Vicepresidente otorga la palabra al Arq. José Guadalupe Méndez Rocha, quien manifiesta que siempre nos han enviado oportunamente los informes de los estados financieros, con la finalidad de una revisión previa al área de auditoría contable y financiera, sin embargo creo que en esta ocasión el envío de la información no fue oportuna, por lo que no podemos opinar al respecto derivado a que no se tuvo la oportunidad de revisarlo; por consiguiente, solicito que se sigan enviando los informes en tiempo para poder revisarlos y que se siga la dinámica que se estaba llevando.

Al respecto el Vicepresidente le otorga el uso de la voz a la Lic. Erika Quiroz Rocha, quien refiere que es correcta la observación que nos hace y que en esta ocasión nos vimos muy cercanos a la fecha de la presentación del Comité por cuestiones administrativas, pero en lo subsecuente seguiremos bajo la misma dinámica que hemos trabajado, enviando la información con una semana de anticipación a la realización del Comité, para su debida revisión y aportación en la Sesión del Comité.

Una vez expuesto el tema, el Vicepresidente somete a consideración el punto, así mismo pide al Secretario dar cuenta de la votación.

El Secretario da cuenta de la votación e informa el Vicepresidente que por unanimidad el punto queda aprobado. Sin embargo, señala hacer una referencia, ya que, con lo señalado por el Arquitecto José Guadalupe Méndez Rocha, indica la necesidad de valorar el contenido previo a que en Comités anteriores tenían la oportunidad de analizar los documentos, por lo que, no

[Handwritten signatures and initials in blue ink]

**Acta Correspondiente a la Sesión virtual ordinaria
Ducentésima Segunda del Comité Técnico FIDOC
19 de abril de 2024
Fideicomiso de Obras Por Cooperación HSBC México, S. A. 130060**

obstante que el punto ya haya sido votado, este proceda a su análisis y en su caso si existe una observación que se advierta al respecto para poderla conocer en su caso.

ACUERDO 19042024-003/24

IV.- Solicitud de aprobación para transferir recursos del fideicomiso al Municipio para pagar los contratos de los proyectos ejecutivos autorizados en la sesión ordinaria número 201 del Comité Técnico, celebrada el 19/02/2024. La documental que respalda la exposición de este tema se adjunta a la presente acta como anexo dos.

El Vicepresidente cede el uso de la voz a la Lic. Erika Quiroz Rocha, Directora General del FIDOC, para que realice la presentación del punto IV.- Solicitud de aprobación para transferir recursos del fideicomiso al Municipio para pagar los contratos de los proyectos ejecutivos autorizados en la sesión ordinaria número 201 del Comité Técnico, celebrada el 19/02/2024.

La Lic. Erika Quiroz Rocha, quien se apoya de la siguiente lámina:

IV. Solicitud de aprobación para transferir recursos del fideicomiso al Municipio para pagar los contratos de los proyectos ejecutivos autorizados en la sesión ordinaria 201 del Comité Técnico, celebrada el 19/02/2024.

| No. | CALLE | TRAMO | COLONIA | LONGITUD | SECCION | % REC. ABRIL 2024 | ZIS (REGION VII) | ZAP 2024 | DELEGACIÓN | MONTO_PROYECTO |
|-----------------------|-------------------|---|---------------------------|----------|---------|-------------------|------------------|-----------|------------------|----------------|
| 1 | VALLE DE SANTIAGO | JEREZ DE LANZAROTE - JEREZ DE LA LUZ | VALLE DE JEREZ | 170.3 | 11 | 45.65% | NO | NO | CERRITO DE JEREZ | \$260,336.77 |
| 2 | GHANA | MOZAMBIQUE - MADAGASCAR | ADQUIRIENTES DE IBARRILLA | 80.18 | 9.35 | 63.59% | ZAP-11-020-15 | NO | CERRO GORDO | \$224,087.96 |
| 3 | ANDADOR NAVARRA | ASTURIAS - NAVARRA | SAN JUAN BOSCO | 101 | 10 | 49.91% | ZAP-11-020-3 | 1.102E+12 | SAN JUAN BOSCO | \$224,770.47 |
| 4 | MOROS | ÁRABES - RODRIGO DÍAZ DE VIBAR | VIBAR | 121.6 | 10 | 41.25% | NO | NO | SAN JUAN BOSCO | \$249,275.44 |
| 5 | CASTILLO SAN JUAN | MURALLAS DE SAN JUAN - FARO DE SAN JUAN | VILLAS DE SAN JUAN | 184 | 12 | 34.71% | NO | 1.102E+12 | DEL CARMEN | \$260,336.77 |
| 6 | GÉNESIS | NEPAL - +36 MTS. AL NORTE | LOMAS DE GUADALUPE | 49 | 10 | 54.59% | ZAP-11-020-15 | 1.102E+12 | CERRO GORDO | \$177,225.89 |
| 7 | MANZANA | ZANAHORIA - BLVD. ARISTÓTELES | FRUTAL DE LA HACIENDA I | 147 | 7.5 | 37.28% | ZAP-11-020-4 | 1.102E+12 | LAS JOYAS | \$247,844.78 |
| 8 | SAN MARIANO | BLVD. HILARIO MEDINA - TOPAR LADO OTE. | SANTA ROSA DE LIMA | 117 | 12 | 36.72% | ZAP-11-020-16 | NO | COECILLO | \$249,275.44 |
| 9 | POCHUTLA | MURCIA - BULEVAR BILBAO | PILETAS IV SECC. | 50 | 12 | 36.32% | ZAP-11-020-3 | 1.102E+12 | SAN JUAN BOSCO | \$205,230.42 |
| 10 | HENO | PASEO DE LA PRESA - JUDÍA | VALLE HERMOSO | 76 | 7 | 42.56% | ZAP-11-020-14 | 1.102E+12 | CERRO GORDO | \$224,087.96 |
| 11 | EL BATÁN | CRUZ DE PALMA - LA RESERVA | EJIDO LA JOYA | 130 | 8 | 89.50% | ZAP-11-020-4 | 1.102E+12 | LAS JOYAS | \$246,193.49 |
| \$2,568,665.39 | | | | | | | | | | |

La Lic. Erika Quiroz, menciona que en esta ocasión estamos solicitando al Comité Técnico para que nos autorice la transferencia de recursos del fideicomiso al Municipio, en este caso para cumplir compromisos con proyectistas, en atención a que nos encontramos en una revisión de carácter administrativo y es la manera que no detengamos los pagos a los proyectistas y que continuemos en las actividades propias del fideicomiso, por lo que se solicita por esta ocasión el apoyo para que la cantidad que tenemos que cubrir de 2 millones 568 mil 655 pesos con 39 centavos sea transferida al Municipio para que cumplamos en tiempo y forma con los contratos de los proyectos ejecutivos.

El Vicepresidente otorga la palabra al Arq. José Guadalupe Méndez Rocha, quién sugiere que, en la lámina presentada no se encuentra esa justificación que está señalando la Licenciada Erika; si sería importante que se pusiera en el acta como en la presentación, si va a ser parte de la documentación que se anexa, para que quede claro el motivo por el cual se está haciendo este proceso administrativo.

La Lic. Erika Quiroz Rocha, señala que acepta la propuesta mencionada por el Arquitecto José Guadalupe Méndez, y quedará asentada en el acta lo señalado, en atención a que efectivamente por cuestiones administrativas de las cuales se está revisando con la Fiduciaria y con diferentes titulares de las dependencias involucradas como lo es la Tesorería, en atención a la petición.

[Handwritten signatures and initials in blue ink on the right side of the table area.]

[Large handwritten signature and initials in blue ink at the bottom right of the page.]

**Acta Correspondiente a la Sesión virtual ordinaria
Ducentésima Segunda del Comité Técnico FIDOC
19 de abril de 2024
Fideicomiso de Obras Por Cooperación HSBC México, S. A. 130060**

Una vez expuesto el tema, el Vicepresidente indica que en consecuencia con la información expuesta por la Directora del Fideicomiso, solicita que quién esté por la afirmativa se sirva manifestarlo levantando la mano, asimismo pide al Secretario dar cuenta de la votación.


El Secretario da cuenta de la votación e informa el Vicepresidente, que por unanimidad el punto queda aprobado.

ACUERDO 19042024-004/24

V.- Aprobación para la actualización de costos y ampliación del plazo de pago de los programas de promoción para lograr la pavimentación de calles. La documental que respalda la exposición de este tema se adjunta a la presente acta como anexo tres.

El Vicepresidente cede el uso de la voz a la Lic. Erika Quiroz Rocha, Directora General del FIDOC, para que realice la presentación del punto V.- Aprobación para la actualización de costos y ampliación del plazo de pagos de los programas de promoción para lograr la pavimentación de calles.

Al respecto, la Titular del FIDOC, se apoya en las siguientes láminas:




V. Aprobación para la actualización de costos y ampliación del plazo de pago de los programas de promoción para lograr la pavimentación de las calles.

Calles en recaudación




| No. | Calle | Tramo | Colonia | Fecha de pago | |
|-----|--------------------------|--|--------------------------|---------------|-------------|
| | | | | Inicio | Vencimiento |
| 1 | 21 DE MARZO | FEDERICO BAENA - RESTRICCIÓN DE ARROYO | SAN MARCOS | 15/11/2021 | 15/04/2023 |
| 2 | DE LA PROVIDENCIA | SANTISIMA TRINIDAD - AV. DE LOS APOSTOLES | LOMAS DE GUADALUPE | 30/04/2022 | 30/09/2023 |
| 3 | MESÍAS | SANTISIMA TRINIDAD - AV. DE LOS APOSTOLES | LOMAS DE GUADALUPE | 30/04/2022 | 30/09/2023 |
| 4 | DEL ESPIRITU SANTO | DOGMA CATOLICO - DE LOS SANTOS OLEOS | EL PEDREGAL | 30/04/2022 | 30/09/2023 |
| 5 | EL FONTÁN | LAS TORRES - TOPAR CON LIMITE DE FRACC. | JALISCO | 30/04/2022 | 30/09/2023 |
| 6 | 8 DE MARZO | 25 DE DICIEMBRE - TOPAR CON LIMITE | REAL DE SAN ANTONIO | 30/04/2022 | 30/09/2023 |
| 7 | AEDO | EUBEA - FRENTE #231 | LA ERMITA | 15/04/2022 | 15/09/2023 |
| 8 | BOSCAN | ALCÁZAR - TOPAR LIM. ORIENTE | SAUCILLO DE LA JOYA | 30/04/2022 | 30/09/2023 |
| 9 | BEQUER | ALCÁZAR - TOPAR LIM. ORIENTE | SAUCILLO DE LA JOYA | 30/04/2022 | 30/09/2023 |
| 10 | JUAN N. MIRAFUENTES | HILARIO FARIAS - FÉLIX ROMERO | PERIODISTAS MEXICANOS | 30/04/2022 | 30/09/2023 |
| 11 | DOCTRINA | SANTISIMA TRINIDAD - AV. DE LOS APOSTOLES | LOMAS DE GUADALUPE | 30/05/2022 | 30/10/2023 |
| 12 | DE LA ESPATULA | DE LA CIGÜEÑA - BLVD. ALONSO DE TORRES (EJE METROPOLITANO) | PARAISO REAL | 15/11/2021 | 15/10/2023 |
| 13 | BARDAO | BLVD. GUANAJUATO - POTRERO DEL POZO | EL CARMEN CTM | 30/05/2022 | 30/10/2023 |
| 14 | MESA DEL OBISPO | BLVD. PERDIGÓN - MESA DEL CONSUELO | MESITAS DEL CONSUELO | 15/05/2022 | 15/10/2023 |
| 15 | ROSALBA | BLVD. FRANCISCO VILLA - JOSÉ MARÍA VELAZCO | HACIENDAS DE GUADALUPE | 30/05/2022 | 30/10/2023 |
| 16 | YACIMIENTO PETROLERO | YACIMIENTO PLATINO - YACIMIENTO DE CUARZO | EL YACIMIENTO | 30/05/2022 | 30/10/2023 |
| 17 | J. ARTURO LOZANO MADRAZO | RODRIGO MORENO ZERMEÑO - BLVD. JUAN ALONSO DE TORRES | LEÓN I | 30/06/2022 | 30/12/2023 |
| 18 | J. ARTURO LOZANO MADRAZO | BLVD. TÉLLEZ CRUCES - ÁNGEL VÁZQUEZ NEGRETE | LEÓN I | 30/06/2022 | 30/12/2023 |
| 19 | JOSÉ DE JESUS PEÑA | IRINEO DURAN PÉREZ - ENRIQUE GÓMEZ GUERRA | LEÓN I | 15/06/2022 | 15/12/2023 |
| 20 | CHÁVEZ MORADO | ROMUALDO MARMOLEJO - MANUEL BARANDA | SAN JOSÉ DEL CONSUELO II | 15/06/2022 | 15/12/2023 |



V. Aprobación para la actualización de costos y ampliación del plazo de pago de los programas de promoción para lograr la pavimentación de las calles.

Calles en recaudación



| No. | Calle | Tramo | Colonia | Fecha de pago | |
|-----|--------------------------|--|--------------------------|---------------|-------------|
| | | | | Inicio | Vencimiento |
| 1 | 21 DE MARZO | FEDERICO BAENA - RESTRICCIÓN DE ARROYO | SAN MARCOS | 15/11/2021 | 15/04/2023 |
| 2 | DE LA PROVIDENCIA | SANTISIMA TRINIDAD - AV. DE LOS APOSTOLES | LOMAS DE GUADALUPE | 30/04/2022 | 30/09/2023 |
| 3 | MESÍAS | SANTISIMA TRINIDAD - AV. DE LOS APOSTOLES | LOMAS DE GUADALUPE | 30/04/2022 | 30/09/2023 |
| 4 | DEL ESPIRITU SANTO | DOGMA CATOLICO - DE LOS SANTOS OLEOS | EL PEDREGAL | 30/04/2022 | 30/09/2023 |
| 5 | EL FONTÁN | LAS TORRES - TOPAR CON LIMITE DE FRACC. | JALISCO | 30/04/2022 | 30/09/2023 |
| 6 | 8 DE MARZO | 25 DE DICIEMBRE - TOPAR CON LIMITE | REAL DE SAN ANTONIO | 30/04/2022 | 30/09/2023 |
| 7 | AEDO | EUBEA - FRENTE #231 | LA ERMITA | 15/04/2022 | 15/09/2023 |
| 8 | BOSCAN | ALCÁZAR - TOPAR LIM. ORIENTE | SAUCILLO DE LA JOYA | 30/04/2022 | 30/09/2023 |
| 9 | BEQUER | ALCÁZAR - TOPAR LIM. ORIENTE | SAUCILLO DE LA JOYA | 30/04/2022 | 30/09/2023 |
| 10 | JUAN N. MIRAFUENTES | HILARIO FARIAS - FÉLIX ROMERO | PERIODISTAS MEXICANOS | 30/04/2022 | 30/09/2023 |
| 11 | DOCTRINA | SANTISIMA TRINIDAD - AV. DE LOS APOSTOLES | LOMAS DE GUADALUPE | 30/05/2022 | 30/10/2023 |
| 12 | DE LA ESPATULA | DE LA CIGÜEÑA - BLVD. ALONSO DE TORRES (EJE METROPOLITANO) | PARAISO REAL | 15/11/2021 | 15/10/2023 |
| 13 | BARDAO | BLVD. GUANAJUATO - POTRERO DEL POZO | EL CARMEN CTM | 30/05/2022 | 30/10/2023 |
| 14 | MESA DEL OBISPO | BLVD. PERDIGÓN - MESA DEL CONSUELO | MESITAS DEL CONSUELO | 15/05/2022 | 15/10/2023 |
| 15 | ROSALBA | BLVD. FRANCISCO VILLA - JOSÉ MARÍA VELAZCO | HACIENDAS DE GUADALUPE | 30/05/2022 | 30/10/2023 |
| 16 | YACIMIENTO PETROLERO | YACIMIENTO PLATINO - YACIMIENTO DE CUARZO | EL YACIMIENTO | 30/05/2022 | 30/10/2023 |
| 17 | J. ARTURO LOZANO MADRAZO | RODRIGO MORENO ZERMEÑO - BLVD. JUAN ALONSO DE TORRES | LEÓN I | 30/06/2022 | 30/12/2023 |
| 18 | J. ARTURO LOZANO MADRAZO | BLVD. TÉLLEZ CRUCES - ÁNGEL VÁZQUEZ NEGRETE | LEÓN I | 30/06/2022 | 30/12/2023 |
| 19 | JOSÉ DE JESUS PEÑA | IRINEO DURAN PÉREZ - ENRIQUE GÓMEZ GUERRA | LEÓN I | 15/06/2022 | 15/12/2023 |
| 20 | CHÁVEZ MORADO | ROMUALDO MARMOLEJO - MANUEL BARANDA | SAN JOSÉ DEL CONSUELO II | 15/06/2022 | 15/12/2023 |

La Lic. Erika Quiroz, menciona que efectivamente en la actual administración no ha sido la primera ocasión que hemos estado solicitando su apoyo para llevar a cabo las formas correctas de una

**Acta Correspondiente a la Sesión virtual ordinaria
Ducentésima Segunda del Comité Técnico FIDOC
19 de abril de 2024
Fideicomiso de Obras Por Cooperación HSBC México, S. A. 130060**

promoción para lograr la pavimentación de una calle, y en este caso, obedece a la misma dinámica, solicitando a Ustedes en atención al contenido del Contrato del Fideicomiso, que autoricen la aprobación para llevar la actualización de los costos de las diferentes calles en las que se está promoviendo la pavimentación, y que ya terminaron el convenio que se estableció de 18 meses para que se pueda respetar el costo que fue señalado en la asamblea; esto obedece insisto, a lo establecido en el contrato y que debemos de llevar el costo nuevamente a los vecinos de estas calles señaladas en las láminas presentadas, para que quienes no han cumplido en tiempo y forma paguen lo correspondiente al costo actualizado.

Acto continuo, el Vicepresidente le otorga la voz al Lic. Manuel de Jesús Ramírez Martínez, quien pregunta qué cuánto es el monto o los porcentajes que van en la recaudación de estas calles y cuánto plazo más se les tiene propuesto ampliar.

El Vicepresidente otorga la palabra a la Lic. Erika Quiroz, quien señala que se tienen los plazos derivado a que actualmente se lleva de manera individual convenios de adhesión en los que se establece el costo de la obra, como el costo total de la obra y el costo por metro lineal y de manera individual se hace la celebración de estos convenios estableciéndoles el plazo, pero aquí como tal no está especificado en la aportación, pero también es en atención a que seguramente no lograron el 40 % por ciento, que es lo que nos obliga a que se ejecute la pavimentación o en este caso la contratación del proyecto ejecutivo.

Continúa señalando la Lic. Erika Quiroz, que lo que estamos buscando es como si lograr la contratación de los proyectos ejecutivos, para no llevar a cabo una baja de una promoción y un trámite administrativo, lo que generaría procesos largos y desgastantes, por lo que se busca el lograr la aportación correspondiente de los vecinos para así llevar a cabo la pavimentación, y el plazo que nosotros establecemos es la misma vigencia de un costo que nos establece la Dirección de Obra Pública a través de su catálogo de costo que es un año, tratando de que sea en el corto plazo de 6 meses, pero respetando el catálogo de costos nos da la posibilidad de que trabajemos un año más para así lograr la promoción; mi compromiso será agregar la parte que llevan aportadas estas calles en su totalidad y la cantidad que han aportado en este porcentaje.

El Vicepresidente otorga la palabra al Lic. Rodolfo de Jesús de la Peña Rojas, quien pregunta en relación a la vigencia que refiere de un año, ésta es a partir de la suscripción o de la fecha de vencimiento, lo refiero porque tenemos una obra que venció en el mes de abril del 2023 y de ser así vencería ya en un plazo muy corto.

Al respecto la Lic. Erika Quiroz, comenta que primero requerimos de la autorización por parte del Comité Técnico y la actividad posterior es una asamblea informativa de actualización de costos, y es a partir de la asamblea que nosotros establecemos el nuevo costo y les damos el plazo; no están apegadas a la realidad en atención a beneficiar a los vecinos, porque si fuéramos tan exactos, el Comité Técnico se reúne de manera bimestral y la revisión como tal que hacemos de manera interna obedece a todos estos tiempos, y que actualmente lo que corresponde a la veda electoral, ya que tenemos una recomendación por parte del Instituto Estatal Electoral de no llevar a cabo asambleas en la vía pública, y eso también nos ha impedido en estos momentos llevar a cabo estas asambleas.

Continúa señalando, que no es el motivo principal, pero realmente lo que se busca es de tratar de beneficiar a los vecinos de las diferentes calles en las que se promueve, evitando una actualización y que se logre la ejecución de la calle, ya que los costos no son tan sencillos de ir aportándolos y es también dar un poquito el sentido social que muchos han expresado del Fideicomiso, sin olvidarnos que año con año el costo se actualiza.

Una vez expuesto el tema, el Vicepresidente indica que en consecuencia con la información expuesta por la Directora del Fideicomiso, solicita que quién esté por la afirmativa se sirva manifestarlo levantando la mano, así mismo pide al Secretario dar cuenta de la votación.

El Secretario da cuenta de la votación e informa el Vicepresidente, que por unanimidad el punto queda aprobado.

ACUERDO 19042024-005/24

VI.- Información del Plan Anual de Trabajo del Fideicomiso de Obras por Cooperación. La documental que respalda la exposición de este tema se adjunta a la presente acta como anexo cuatro.

El Vicepresidente otorga la palabra a la Lic. Erika Quiroz Rocha, Directora General del FIDOC para que realice la presentación del punto VI. -Información del Plan Anual de Trabajo del Fideicomiso de Obras por Cooperación.

Al respecto, la Titular del FIDOC, da uso de la voz a la C.P. Ma. Margarita Guevara Méndez, quien se apoya en la siguiente lámina:



VI. Información del Plan Anual de Trabajo del Fideicomiso de Obras por Cooperación.



Objetivo General: Contribuir en generar la participación ciudadana para lograr más obras de pavimentación que se traduce en una mejor calidad de vida para los ciudadanos.

Objetivos Específicos:

- I. Atender al ciudadano de forma oportuna en la promoción de obras de pavimentación y mejorar los servicios proporcionados.
- II. Dar seguimiento a las obras que se encuentran en proceso.
- III. Recaudar y administrar los fondos necesarios para las obras.
- IV. Administrar y aplicar los recursos de acuerdo a los lineamientos establecidos en la Ley.
- V. Realizar el Procedimiento Administrativo de Ejecución para garantizar la recuperación del crédito.
- VI. Realizar los pagos de forma oportuna de los compromisos financieros del FIDOC.

Meta anual: Recuperación de 113 millones 80 mil pesos.

Recursos disponibles: Participación ciudadana, personal de FIDOC, institucionalización de los procesos, trabajo transversal con las demás dependencias y recursos financieros municipales, estatales y de la federación.

Lo anterior, se hace del conocimiento de este Comité Técnico con fundamento al Art. 33 del Manual de Control Interno emitido por la Contraloría Municipal.

La contadora Margarita Guevara Méndez, informa el plan anual de trabajo, el objetivo general es contribuir con la participación ciudadana para lograr obras de pavimentación que se traduce en una mejor calidad de vida para los ciudadanos, la meta anual en este plan es de 113 millones 80 mil pesos y esto se obedece para dar cumplimiento a lo que marca el artículo 33 del Manual de Control Interno emitido por la Contraloría Municipal para efectos del PTAR, no omito informar que se debió haber presentado desde el mes de enero; sin embargo, lo teníamos pendiente de presentar, se capturaron las metas conforme lo marca el PBR, la cuenta pública y en el seguimiento de todas las instancias que corresponda.

El Vicepresidente manifiesta que quienes forman parte de este Comité se dan por enteradas y enterados del punto informativo.

ACUERDO 19042024-006/24

VII.- Información del avance de proyectos ejecutivos contratados. La documental que respalda la exposición de este tema se adjunta a la presente acta como anexo cinco.

El Vicepresidente indica, que siguiendo con el desahogo del orden del día se pide se pronuncien sobre el punto número VII. Información del avance de proyectos ejecutivos contratados.

La Lic. Erika Quiroz Rocha, señala que en las siguientes láminas se está presentando el avance de los proyectos ejecutivos.

La Lic. Erika Quiroz, informa que en la primera lámina, se presentan 9 proyectos, evidenciamos que solamente 2 faltan para estar al 100 %; en la segunda lámina se tiene un total de 12 proyectos ejecutivos, de los cuales 4 están al cien por ciento y los otros proyectos en un proceso muy avanzado, en atención al compromiso que realizó el Ingeniero López Urenda del mes de marzo de avanzar un alto porcentaje, y que aquí se ve representado y mencionó que en este paquete ya hay cuatro proyectos ejecutivos al 100 %; continuando con la siguiente lámina la Lic. Erika Quiroz indica que donde nos encontramos con un paquete de 11 proyectos ejecutivos de los cuales 6 ya se encuentran al cien por ciento terminados.

**Acta Correspondiente a la Sesión virtual ordinaria
Ducentésima Segunda del Comité Técnico FIDOC
19 de abril de 2024
Fideicomiso de Obras Por Cooperación HSBC México, S. A. 130060**



VII. Información del avance de proyectos ejecutivos contratados.



2023

| No. | CALLE | TRAMO | COLONIA | APORTACIÓN ABRIL 2024 | PLAZO | PERIODO | PAQUETE | AVANCE DE PROYECTO EJECUTIVO |
|-----|------------------------|--|-------------------------------------|-----------------------|-------|----------------------|---------|------------------------------|
| 1 | PRESA EL MARQUES | BVD. HILARIO MEDINA - TOPAR LADO PTE. | LA NOPALERA | 32.60% | 18 | 30-06-21 AL 30-11-22 | 1 | 100% |
| 2 | TLATILOLCO | BVD. GONZALEZ BOCANEGRA - AND. SIN NOMBRE (FRENTE AL 118-119) | AZTECA | 76.37% | 18 | 01-03-22 AL 31-08-23 | 1 | 100% |
| 3 | PRESA DE LA MESA | 8 DE MARZO - TOPAR CON TEMPLO | AMPLIACION PRESITAS DEL CONSUELO II | 56.90% | 18 | 30-03-20 AL 30-08-21 | 1 | 100% |
| 4 | DE LA PROVIDENCIA | SANTISIMA TRINIDAD - AV. DE LOS APÓSTOLES | LOMAS DE GUADALUPE | 73.10% | 18 | 01-04-22 AL 30-09-23 | 1 | 100% |
| 5 | ZEMPOALA | BVD. GONZÁLEZ BOCANEGRA - FAROS | AZTECA | 79.29% | 18 | 01-07-22 AL 01-01-24 | 1 | 100% |
| 6 | BRISAS DE SAN HIPOLITO | VALLE DE LA LUZ - TOPAR CON PAVIMENTO PTE (BRISAS DE SANTIAGO) | VALLE DE LA LUZ | 61.65% | 18 | 15-07-21 AL 15-12-22 | 1 | 100% |
| 7 | POSEIDÓN | BVD. CALIOPE - EREBO | ERMITA | 55.15% | 18 | 28-02-22 AL 28-07-23 | 1 | 85% |
| 8 | LOS PARAISOS | AVE. FRANCIA-LAGO DE CHALCO | MODERNA | 78.18 - 52.4% | 24 | 15-03-19 AL 15-02-21 | 1 | 85% |
| 9 | ZANAHORIA | BVD. ARISTOTELES - SANDIA | FRUTAL DE LA HACIENDA I | 42.36% | 24 | 30-07-19 AL 30-06-21 | 1 | 100% |



VII. Información del avance de proyectos ejecutivos contratados.



2023

| No. | CALLE | TRAMO | COLONIA | APORTACIÓN ABRIL 2024 | PLAZO | PERIODO | PAQUETE | AVANCE DE PROYECTO EJECUTIVO |
|-----|------------------------|--|-------------------------------------|-----------------------|-------|----------------------|---------|------------------------------|
| 1 | PRESA EL MARQUES | BVD. HILARIO MEDINA - TOPAR LADO PTE. | LA NOPALERA | 32.60% | 18 | 30-06-21 AL 30-11-22 | 1 | 100% |
| 2 | TLATILOLCO | BVD. GONZALEZ BOCANEGRA - AND. SIN NOMBRE (FRENTE AL 118-119) | AZTECA | 76.37% | 18 | 01-03-22 AL 31-08-23 | 1 | 100% |
| 3 | PRESA DE LA MESA | 8 DE MARZO - TOPAR CON TEMPLO | AMPLIACION PRESITAS DEL CONSUELO II | 56.90% | 18 | 30-03-20 AL 30-08-21 | 1 | 100% |
| 4 | DE LA PROVIDENCIA | SANTISIMA TRINIDAD - AV. DE LOS APÓSTOLES | LOMAS DE GUADALUPE | 73.10% | 18 | 01-04-22 AL 30-09-23 | 1 | 100% |
| 5 | ZEMPOALA | BVD. GONZÁLEZ BOCANEGRA - FAROS | AZTECA | 79.29% | 18 | 01-07-22 AL 01-01-24 | 1 | 100% |
| 6 | BRISAS DE SAN HIPOLITO | VALLE DE LA LUZ - TOPAR CON PAVIMENTO PTE (BRISAS DE SANTIAGO) | VALLE DE LA LUZ | 61.65% | 18 | 15-07-21 AL 15-12-22 | 1 | 100% |
| 7 | POSEIDÓN | BVD. CALIOPE - EREBO | ERMITA | 55.15% | 18 | 28-02-22 AL 28-07-23 | 1 | 85% |
| 8 | LOS PARAISOS | AVE. FRANCIA-LAGO DE CHALCO | MODERNA | 78.18 - 52.4% | 24 | 15-03-19 AL 15-02-21 | 1 | 85% |
| 9 | ZANAHORIA | BVD. ARISTOTELES - SANDIA | FRUTAL DE LA HACIENDA I | 42.36% | 24 | 30-07-19 AL 30-06-21 | 1 | 100% |

por Cooperación



VII. Información del avance de proyectos ejecutivos contratados.



2023

| No. | CALLE | TRAMO | COLONIA | APORTACIÓN ABRIL 2024 | PLAZO | PERIODO | PAQUETE | AVANCE DE PROYECTO EJECUTIVO |
|-----|------------------------|--|-------------------------------------|-----------------------|-------|----------------------|---------|------------------------------|
| 1 | PRESA EL MARQUES | BVD. HILARIO MEDINA - TOPAR LADO PTE. | LA NOPALERA | 32.60% | 18 | 30-06-21 AL 30-11-22 | 1 | 100% |
| 2 | TLATILOLCO | BVD. GONZALEZ BOCANEGRA - AND. SIN NOMBRE (FRENTE AL 118-119) | AZTECA | 76.37% | 18 | 01-03-22 AL 31-08-23 | 1 | 100% |
| 3 | PRESA DE LA MESA | 8 DE MARZO - TOPAR CON TEMPLO | AMPLIACION PRESITAS DEL CONSUELO II | 56.90% | 18 | 30-03-20 AL 30-08-21 | 1 | 100% |
| 4 | DE LA PROVIDENCIA | SANTISIMA TRINIDAD - AV. DE LOS APÓSTOLES | LOMAS DE GUADALUPE | 73.10% | 18 | 01-04-22 AL 30-09-23 | 1 | 100% |
| 5 | ZEMPOALA | BVD. GONZÁLEZ BOCANEGRA - FAROS | AZTECA | 79.29% | 18 | 01-07-22 AL 01-01-24 | 1 | 100% |
| 6 | BRISAS DE SAN HIPOLITO | VALLE DE LA LUZ - TOPAR CON PAVIMENTO PTE (BRISAS DE SANTIAGO) | VALLE DE LA LUZ | 61.65% | 18 | 15-07-21 AL 15-12-22 | 1 | 100% |
| 7 | POSEIDÓN | BVD. CALIOPE - EREBO | ERMITA | 55.15% | 18 | 28-02-22 AL 28-07-23 | 1 | 85% |
| 8 | LOS PARAISOS | AVE. FRANCIA-LAGO DE CHALCO | MODERNA | 78.18 - 52.4% | 24 | 15-03-19 AL 15-02-21 | 1 | 85% |
| 9 | ZANAHORIA | BVD. ARISTOTELES - SANDIA | FRUTAL DE LA HACIENDA I | 42.36% | 24 | 30-07-19 AL 30-06-21 | 1 | 100% |

**Acta Correspondiente a la Sesión virtual ordinaria
Ducentésima Segunda del Comité Técnico FIDOC
19 de abril de 2024
Fideicomiso de Obras Por Cooperación HSBC México, S. A. 130060**

De igual manera indica que en la siguiente lámina en su totalidad es un paquete de 41 proyectos ejecutivos, de los cuales siete ya están al cien por ciento y nos encontramos con la siguiente lámina, que es el último paquete que se solicitó en el 2023, y donde se puede observar que se tiene un gran avance de los contratados y solicitados en las sesiones anteriores, y la autorización para que sea transferido el costo al municipio para que a través del éste se paguen.

VII. Información del avance de proyectos ejecutivos contratados.



2023

| No. | CALLE | TRAMO | COLONIA | APORTACIÓN ABRIL 2024 | PLAZO | PERIODO | PAQUETE | AVANCE DE PROYECTO EJECUTIVO |
|-----|--------------------------|---|------------------------------------|-----------------------|-------|----------------------|---------|------------------------------|
| 1 | PROL. LA INDI | TOMAR LADO ORIENTE - TOMAR LADO PONIENTE | NUÉVO LEÓN | 45.09% | 18 | 15-04-21 AL 15-09-22 | 8 | 100% |
| 2 | PENITENCIA | SANTISIMA TRINIDAD - AV. DE LOS APOSTOLES | LOMAS DE GUADALUPE | 69.18% | 18 | 01-02-21 AL 01-08-23 | 4 | 100% |
| 3 | MAMEY | AGUICATE - ETEBEZA | LAS MANDARINAS | 40.16% | 18 | 30-04-21 AL 30-09-22 | 4 | 95% |
| 4 | DE LA VENDIMIA | DE LA BAYA - SARRIENTO | ARBOLEDAS DE SAN JOSE EL ALTO | 44.16% | 18 | 15-03-22 AL 15-08-23 | 4 | 100% |
| 5 | SAN JOSE DE LAS MATAS | SAN JOSE DEL REFUGIO - SAN JOSE DE COSTA RICA | REFUGIO DE SAN JOSE | 55.21% | 18 | 01-09-22 AL 29-03-24 | 4 | 100% |
| 6 | JUAN MARRITA | BLVD. MARIANO ESCOBEDO - PAV EXISTENTE OTE | LEÓN B | 51.48% | 18 | 30-06-21 AL 30-11-23 | 4 | 100% |
| 7 | DE LA CRUZ | SANTISIMA TRINIDAD - DE LA PROCESSION | LOMAS DE GUADALUPE | 51.55% | 18 | 30-01-20 AL 30-06-21 | 4 | 97% |
| 8 | CLERGUICO | TOMAR NORTE - TENOCUITLAN | POPULAR MAYA | 49.93% | 24 | 30-04-21 AL 30-03-23 | 4 | 97% |
| 9 | GHANA | SANTISIMA TRINIDAD - MAU | ADQUIRENTES DE IBARRILLA | 76.45% | 18 | 15-06-22 AL 15-11-23 | 4 | 97% |
| 10 | FRAY DAVID | OLIMPICA - BUFINO OFRE OLICO (FRAY NOE) | AMPLIACIÓN SAN FRANCISCO | 40.71% | 24 | 30-03-21 AL 30-03-23 | 4 | 100% |
| 11 | FRAY ÁNGEL | FRAY JUAN - MADENDAS DE LEÓN | AMPLIACIÓN SAN FRANCISCO | 46.65% | 18 | 01-03-22 AL 31-08-23 | 4 | 100% |
| 12 | ANDONES | POTRENO DEL POZO - AV. GUANAJUATO | EL CARMEN CTM | 51.84% | 18 | 28-02-22 AL 28-07-23 | 4 | 90% |
| 13 | PRIVADA REGALIZ DE JEREZ | REGALIZ DE JEREZ - TOMAR PTE | SAN SIDRO DE JEREZ | 47.18% | 18 | 01-02-22 AL 01-08-23 | 4 | 90% |
| 14 | PASEO DE LOS PERICOS | PASEO DE LOS CENZONTELES - ARAUCARIA DE JEREZ | SAN SIDRO | 62.39% | 18 | 01-04-22 AL 01-10-23 | 4 | 90% |
| 15 | DEL ESPRITU SANTO | DOGMA CATOLICO - DE LOS SANTOS OLEOS | EL PEDREGAL | 70.24% | 18 | 30-04-22 AL 30-09-23 | 4 | 95% |
| 16 | HIDLERILLA | PASEO DE LAPRESA - TORITOS | VALLE HERMOSO | 48.62% | 18 | 01-02-22 AL 01-08-23 | 4 | 95% |
| 17 | LA LADERA | BLVD. HIDALGO - TOMAR | (PROJ) PTE. VALLE DE LOS CASTILLOS | 49.65% | 18 | 30-03-20 AL 30-08-21 | 4 | 85% |
| 18 | SALVADOR ABASCA | BLVD. MARTINEZ AGUIRRE - CELESTITA | SINARQUISTA | 52.40% | 18 | 28-02-22 AL 28-07-23 | 4 | 99% |
| 19 | AEDO | EUREA - RRENTE #231 | LA ERMITA | 58.89% | 18 | 15-04-22 AL 15-09-23 | 4 | 99% |
| 20 | DEL CALAMAR | BLVD. DELTA - JEREZ DE ANTAÑO | ESPERANZA DE JEREZ | 41.37% | 18 | 01-09-22 AL 29-02-24 | 4 | 74.30% |

VII. Información del avance de proyectos ejecutivos contratados.



2023

| No. | CALLE | TRAMO | COLONIA | APORTACIÓN ABRIL 2024 | PLAZO | PERIODO | PAQUETE | AVANCE DE PROYECTO EJECUTIVO |
|-----|------------------------|--|-------------------------------------|-----------------------|-------|----------------------|---------|------------------------------|
| 1 | PRESA EL MARQUES | BLVD. HILARIO MEDINA - TOMAR LADO PTE. | LA NOPALERA | 32.60% | 18 | 30-06-21 AL 30-11-22 | 1 | 100% |
| 2 | TLATLOLCO | BLVD. GONZALEZ BOCANEGRA - AND. SIN NOMBRE (FRENTE AL 118-119) | AZTECA | 76.37% | 18 | 01-03-22 AL 31-08-23 | 1 | 100% |
| 3 | PRESA DE LA MESA | 8 DE MARZO - TOMAR CON TEMPLO | AMPLIACION PRESITAS DEL CONSUELO II | 56.90% | 18 | 30-03-20 AL 30-08-21 | 1 | 100% |
| 4 | DE LA PROVIDENCIA | SANTISIMA TRINIDAD - AV. DE LOS APOSTOLES | LOMAS DE GUADALUPE | 73.10% | 18 | 01-04-22 AL 30-09-23 | 1 | 100% |
| 5 | ZEMPOALA | BLVD. GONZÁLEZ BOCANEGRA - FARIOS | AZTECA | 79.29% | 18 | 01-07-22 AL 01-01-24 | 1 | 100% |
| 6 | BRISAS DE SAN HIPOLITO | VALLE DE LA LUZ - TOMAR CON PAVIMENTO PTE (BRISAS DE SANTIAGO) | VALLE DE LA LUZ | 61.65% | 18 | 15-07-21 AL 15-12-22 | 1 | 100% |
| 7 | POSEIDÓN | BLVD. CALIPE - EREBO | ERMITA | 55.15% | 18 | 28-02-22 AL 28-07-23 | 1 | 85% |
| 8 | LOS PARAISOS | AVL. FRANCIA-LAGO DE CHALCO | MODERNA | 78.18 - 52.4% | 24 | 15-03-19 AL 15-02-21 | 1 | 85% |
| 9 | ZANAHORIA | BLVD. ARISTOTELES - SANDIA | FRUTAL DE LA HACIENDA I | 42.36% | 24 | 30-07-19 AL 30-06-21 | 1 | 100% |

**Acta Correspondiente a la Sesión virtual ordinaria
Ducentésima Segunda del Comité Técnico FIDOC
19 de abril de 2024
Fideicomiso de Obras Por Cooperación HSBC México, S. A. 130060**



VII. Información del avance de proyectos ejecutivos contratados.



2023

| No. | CALLE | TRAMO | COLONIA | APORTACIÓN ABRIL 2024 | PLAZO | PERIODO | PAQUETE | AVANCE DE PROYECTO EJECUTIVO |
|-----|------------------------|--|------------------------------------|-----------------------|-------|----------------------|---------|------------------------------|
| 1 | PRESA EL MARQUES | BVLD. HILARIO MEDINA - TOPAR LADO PTE. | LA NOPALERA | 32.60% | 18 | 30-06-21 AL 30-11-22 | 1 | 100% |
| 2 | TTLATELOLCO | BVLD. GONZÁLEZ BOCANEGRA - AND. SIN NOMBRE (FRENTE AL 118-119) | AZTECA | 76.37% | 18 | 01-03-22 AL 31-08-23 | 1 | 100% |
| 3 | PRESA DE LA MISA | R DE MARZO - TOPAR CON TEMPLO | AMPLIACION PRESITAS DEL COMPLEJO 9 | 56.90% | 18 | 30-03-20 AL 30-08-21 | 1 | 100% |
| 4 | DE LA PROVIDENCIA | SANTISIMA TRINIDAD - AV. DE LOS APÓSTOLES | LOMAS DE GUADALUPE | 73.10% | 18 | 01-04-22 AL 30-09-23 | 1 | 100% |
| 5 | ZEMPOALA | BVLD. GONZÁLEZ BOCANEGRA - FARIOS | AZTECA | 79.29% | 18 | 01-07-22 AL 01-01-24 | 1 | 100% |
| 6 | BRISAS DE SAN HIPOLITO | VALLE DE LA LUZ - TOPAR CON PAVIMENTO PTE (BRISAS DE SANTIAGO) | VALLE DE LA LUZ | 61.65% | 18 | 15-07-21 AL 15-12-22 | 1 | 100% |
| 7 | POSEIDON | BVLD. CALOPE - EREBO | ERMITA | 55.15% | 18 | 28-02-22 AL 28-07-23 | 1 | 85% |
| 8 | LOS PARAISOS | AVL. FRANCIA-LAGO DE CHALCO | MODERNA | 78.18 - 52.4% | 24 | 15-03-19 AL 15-02-21 | 1 | 85% |
| 9 | ZANAHORIA | BVLD. ARISTOTELES - SANDIA | FRUTAL DE LA HACIENDA I | 42.36% | 24 | 30-07-19 AL 30-06-21 | 1 | 100% |

El Vicepresidente otorga la palabra al Arq. José Guadalupe Méndez Rocha, quien pregunta, respecto a estos contratos en este momento se tienen estimaciones pendientes por cubrir a las empresas, o si se va también al día en los pagos con ellos, o desde que arrancó el proyecto no se les ha pagado.

Acto continuo, la Lic. Erika Quiroz, manifiesta que sí están en proceso de pago en la Fiduciaria, existen hasta ahora 31 instrucciones pendientes de pago, pero están en proceso efectivamente, las demás que están pendientes por contratar que solicitamos en la sesión anterior son las que se van a realizar bajo la dinámica de transferir las cantidades al municipio y que ellos nos apoyen realizando los pagos, pero en la dinámica de las instrucciones se encuentran en la Fiduciaria.

El Vicepresidente otorga nuevamente la palabra al Arq. José Guadalupe Méndez Rocha, quien señala que lo comenta por el tema que precisamente no se vayan a ver atorados al momento de no poderles pagar y ellos empiecen a retrasar en sus tiempos de ejecución del mismo proyecto, o bien cuidar la Ley, por la cuestión de tener un motivo de reclamo si no se les paga a tiempo sus estimaciones y por consiguiente tener un daño al erario, imputable al contratante al no pagarles en tiempo y forma, por lo que ojalá se tengan a tiempo sus pagos.

El Vicepresidente le otorga la voz al Ing. Juan de Jesús López Urenda, quien hace mención que nada más complementando lo que dice la Lic. Erika Quiroz, se suma al agradecimiento de este apoyo y comenta al Arq. José Guadalupe, que hemos recibido un apoyo indispensable por parte del FIDOC, para que todo el desarrollo de las estimaciones se apegue a los procesos en la periodicidad correspondiente para su pago, es decir, no hay ningún inconveniente respecto a estas ejecuciones al contrario, quisiera hacer de conocimiento a este Comité que la Licenciada junto con su equipo nos ha apoyado muchísimo en cuanto al proceso, ingreso, el pago y en atención a estos proyectistas.

Continua señalando, que: "en este sentido podemos estar tranquilos de que la licenciada Erika con su equipo nos han ayudado y por el contrario yo asumo la responsabilidad independiente de las cuestiones, que a lo mejor salen un poco de nuestras manos como áreas, el compromiso es seguir adelante con la elaboración de los proyectos como bien lo comentó la Lic. Erika en su momento de las láminas anteriores, en cuanto que hay un avance significativo, porque también el proyectista se ve arropado y con estas gestiones que se están haciendo no me queda más que agradecer Licenciada a ti y a tu equipo todo el apoyo que hemos recibido por parte de Ustedes."

El Vicepresidente otorga nuevamente la palabra a la Lic. Erika Quiroz, manifestando que de igual manera Ingeniero Urenda, hemos atendido al apoyo de Ustedes, porque ustedes son los que tratan los temas de manera directa con ellos, nosotros nada más recibimos las estimaciones y procedemos a realizar la carta de instrucción para que no se detengan sus pagos; y si Arquitecto

**Acta Correspondiente a la Sesión virtual ordinaria
Ducentésima Segunda del Comité Técnico FIDOC
19 de abril de 2024**

Fideicomiso de Obras Por Cooperación HSBC México, S. A. 130060

José Guadalupe, en atención a las observaciones que Usted hace, es que estamos cuidando evitar en caer en una responsabilidad que afecte al fideicomiso y como tal al municipio, porque eso representa en su calidad de fideicomitente, es que hemos atendido a que sea la transferencia al propio municipio y él genera los pagos desde una administración de apoyo que es básicamente la petición que solicitamos, porque entendemos que las personas de iniciativa privada tienen compromisos y obligaciones que deben cumplir y lo que menos queremos es afectarlos.

El Vicepresidente manifiesta que quienes forman parte de este Comité se dan por enteradas y enterados del punto informativo.

ACUERDO 19042024-007/24

VIII.- Información de contratación y avance de obras del programa de inversión 2023 y 2024. La documental que respalda la exposición de este tema se adjunta a la presente acta como anexo seis.

El Vicepresidente indica, que siguiendo con el desahogo del orden del día se pide se pronuncien sobre el punto número VIII. Información de contratación y avance de obras del programa de inversión 2023 y 2024.

La Lic. Erika Quiroz Rocha, señala que las siguientes láminas, estamos presentando el avance del programa de inversión 2023 y 2024:

La Lic. Erika Quiroz, informa que, en la primera lámina de avance de programas de inversión 2023 y 2024, señala que básicamente estamos terminando ya con las obras del 2023 donde nos arroja el cien por ciento de obras ya ejecutadas y terminadas como tal que son 18 obras; en la segunda lámina, contamos con 15 obras de las cuales también se encuentran terminadas, le prosigue una tercera lámina del programa de avance y que encontramos que solamente estaríamos por terminar 6 obras que arrojan los porcentajes del 61 a un 97%, lo cual definitivamente ya estaremos en próximos totales de lo que viene siendo el programa 2023.



VIII. Información de contratación y avance de obras del programa de inversión 2023 y 2024.

| Nº | NOMBRE DE OBRA | APORTACIÓN E VECINOS | PLAZO | PERIODO | AVANCE DE OBRA |
|----|--|----------------------|-------|--|----------------|
| 1 | 2DA. ETAPA DE PAVIMENTACIÓN DE LA CALLE VALLE DE SAN PABLO RAMO: VALLE DE SAN MARCOS A LIMITE DE FRACCIONAMIENTO, COLONIA VALLE DE SAN PEDRO DE LA JOYA I. | 54.35% | 18 | 30-09-20 AL 30-08-21 | 100.00% |
| 2 | PAVIMENTACIÓN DE LA CALLE PRESA LAS ADJUNTABAMO: BLVD. HILARIO MEDINA - PRESA EL NOVILLO COLONIA LA NORALLERA. | 75.08% | 18 | 30-05-21 AL 30-10-22 | 100.00% |
| 3 | PAVIMENTACIÓN DE LA CALLE MÁLAGA RAMO: BÚRCENAS A BADAJOZ COLONIA: PILETAS IV SECCIÓN. | 46.72% | 18 | 30-03-21 AL 30-08-22 | 100.00% |
| 4 | 2DA. ETAPA DE PAVIMENTACIÓN DE LA CALLE SIETE LOMAS RAMO: BLVD. ARISTÓTELES A LA REFORMACIÓN, COLONIA CAMINO A SAN JUAN Y ESTANCA DE LA JOYA. | 48.61% | 18 | 30-06-22 AL 30-11-23 | 100.00% |
| 5 | PAVIMENTACIÓN DE LA CALLE EL TONTERRAMO: LA RESERVA - TERNA, COLONIA: EL ERDO DE LA JOYA. | 61.93% | 18 | 28-07-22 AL 28-07-23 | 100.00% |
| 6 | 2DA. ETAPA DE PAVIMENTACIÓN DE LA CALLE CERRADA VALLE DEL GIRASOL RAMO: SIGLO XXI A SALVALITO COL. VALLE AZUL. | 78.75% | 12 | 30-06-21 AL 30-05-22 | 100.00% |
| 7 | 2DA. ETAPA DE PAVIMENTACIÓN DE LA CALLE TIRINTO RAMO: AV. AMAZONAS A CASTILLO DE ABAJO COLONIA: LOS CASTILLOS. | 42.80% | 18 | 30-06-22 AL 30-11-23 | 100.00% |
| 8 | 2DA. ETAPA DE PAVIMENTACIÓN DE LA CALLE HAWAII RAMO: BLVD. LAS PALMAS A DE LAS PENINSULAS, COLONIA: CIUDAD SATELITE. | 48.956% y 14.71% | 18 | 30-08-15 AL 28-02-17 | 100.00% |
| 9 | PAVIMENTACIÓN DE LA CALLE PRESA EL PALMITO RAMO: BLVD. HILARIO MEDINA - TORRALADO PTE. COLONIA LA NORALLERA. | 96.12% | 18 | 30-05-21 AL 30-10-22 | 100.00% |
| 10 | 2DA. ETAPA DE PAVIMENTACIÓN DE LA CALLE ESTRELLA BOREABRAMO: EJERCIO A AV. UNIVERSIDAD COLONIA: MIRADOR CAMPESTRE. | 29.17% | 18 | 15-09-17 AL 15-02-19 (plazo actualizado) | 100.00% |
| 11 | 2DA. ETAPA DE PAVIMENTACIÓN DE LA CALLE LIEBRER RAMO: CONEJO A ARROYO DE LAS LIEBRIS, UBICACIÓN GRANJA CERES. | 67.38% | 18 | 29-02-20 AL 29-07-21 | 100.00% |
| 12 | 2DA. ETAPA DE PAVIMENTACIÓN DE LA CALLE AÑORANZA RAMO: HEREDAS DE LA INDEPENDENCIA A SENDERO MIXTECO COLONIA: ARBOLEDAS DEL SAN PEDRO. | 73.99% | 18 | 30-03-21 AL 30-08-22 | 100.00% |
| 13 | PAVIMENTACIÓN DE LA CALLE ANDADOR MADRE SOCORRO RAMO: BLVD. TIMOTEO LOZANO A MADRE AMARILLA, COLONIA: DIEZ DE MAYO. | 49.85% | 18 | 01-12-18 AL 01-05-20 | 100.00% |
| 14 | PAVIMENTACIÓN DE LA CALLE POCHUTL RAMO: BARACALDO A TOPAR CON MAURO EN LA COLONIA PILETAS IV. | 74.43% | 18 | 01-12-21 AL 01-05-23 | 100.00% |
| 15 | PAVIMENTACIÓN DE LA CALLE POTRERO RAMO DE LAS CRUCES: 100 MTS. COLONIA BRISAS DEL CAMPO EN LA COLONIA SAN MARCOS. | 84.51% | 18 | 15-03-21 AL 15-08-22 | 100.00% |
| 16 | PAVIMENTACIÓN DE LA CALLE LUIS LONGRAMO: BLVD. MARIANO ESCOBEDO A ALFONSO ESPARZA OTTEO EN LA COLONIA SAN MARCOS. | 62.45% | 18 | 01-12-21 AL 01-06-23 | 100.00% |
| 17 | 2DA. ETAPA DE PAVIMENTACIÓN DE LA CALLE MONTE DE CRISTO RAMO: MONTE DE LA RESURRECCION A SAN FLEGENIO EN LA COL. MONTE DE CRISTO. | 41.22% | 18 | 15-08-19 AL 15-01-21 | 100.00% |
| 18 | PAVIMENTACIÓN DE LA CALLE EUBEA RAMO: ATENEA A SALAMINA, COLONIA LA ERMITA. | 64.49% | 18 | 30-06-21 AL 30-11-22 | 100.00% |

2023

Acta Correspondiente a la Sesión virtual ordinaria
Ducentésima Segunda del Comité Técnico FIDOC
19 de abril de 2024

Fideicomiso de Obras Por Cooperación HSBC México, S. A. 130060



VIII. Información de contratación y avance de obras del programa de inversión 2023 y 2024.

| N° | NOMBRE DE OBRA | APORTACIÓN E VECINOS | PLAZO | PERIODO | AVANCE DE OBRA |
|----|--|----------------------|-------|--|----------------|
| 1 | 2DA ETAPA DE PAVIMENTACIÓN DE LA CALLE VALLE DE SAN PABLO RAMO: VALLE DE SAN MARCOS A LÍMITE DE FRACIONAMIENTO, COLONIA VALLE DE SAN PEDRO DE LA JOYA. | 54.35% | 18 | 30-03-20 AL 30-08-21 | 100.00% |
| 2 | PAVIMENTACIÓN DE LA CALLE PRESA LAS ADJUNTABRAMO: BIVD. HILARIO MEDINA - PRESA EL NOVILLO COLONIA LA NORALLERA. | 75.08% | 18 | 30-05-21 AL 30-10-22 | 100.00% |
| 3 | PAVIMENTACIÓN DE LA CALLE MÁLAGA TRAMO: BARCENAS A BADAJOZ COLONIA: PILETAS IV SECCIÓN. | 46.72% | 18 | 30-03-21 AL 30-08-22 | 100.00% |
| 4 | 2DA ETAPA DE PAVIMENTACIÓN DE LA CALLE SIETE LOMAS TRAMO: BIVD. ARISTÓTELES A LA PEREGRINACIÓN, COLONIA CAMINO A SAN JUAN Y ESTANCA DE LA JOYA. | 48.61% | 18 | 30-06-22 AL 30-11-23 | 100.00% |
| 5 | PAVIMENTACIÓN DE LA CALLE EL TONERRAMO: LA RESERVA - TERNA, COLONIA: EL EJIDO DE LA JOYA. | 61.93% | 18 | 28-02-22 AL 28-07-23 | 100.00% |
| 6 | 2DA ETAPA DE PAVIMENTACIÓN DE LA CALLE CERRADA VALLE DEL GIRASOL RAMO: SIGLO XXI A SALIZALITO COL. VALLE AZUL. | 78.75% | 12 | 30-06-21 AL 30-05-22 | 100.00% |
| 7 | 2DA ETAPA DE PAVIMENTACIÓN DE LA CALLE TIRINTO RAMO: AV. AMAZONAS A CASTILLO DE ABAJO COLONIA: LOS CASTILLOS. | 42.86% | 18 | 30-06-22 AL 30-11-23 | 100.00% |
| 8 | 2DA ETAPA DE PAVIMENTACIÓN DE LA CALLE HAWAII RAMO: BIVD. LAS PALMAS A DE LAS PENINSULAS, COLONIA: CIUDAD SATELITE. | 48.956% v 14.71% | 18 | 30-09-15 AL 28-02-17 | 100.00% |
| 9 | PAVIMENTACIÓN DE LA CALLE PRESA EL PALMITO RAMO: BIVD. HILARIO MEDINA - TORALADO PTE. COLONIA LA NORALLERA. | 96.12% | 18 | 30-05-21 AL 30-10-22 | 100.00% |
| 10 | 2DA ETAPA DE PAVIMENTACIÓN DE LA CALLE ESTRELLA BOREABRAMO: LUCERO A AV. UNIVERSIDAD COLONIA: MIRADOR CAMPESTRE. | 29.17% | 18 | 15-09-17 AL 15-02-19 (plazo actualizado) | 100.00% |
| 11 | 2DA ETAPA DE PAVIMENTACIÓN DE LA CALLE LIEBRES RAMO: CONEJO A ARROYO DE LAS LIEBRES, UBICACIÓN GRANJA CERES. | 67.38% | 18 | 29-02-20 AL 29-07-21 | 100.00% |
| 12 | 2DA ETAPA DE PAVIMENTACIÓN DE LA CALLE AGRONAZA) TRAMO: HÉRODES DE LA INDEPENDENCIA A SENDERO MIXTECO COLONIA: ARBOLEDAS DE SAN PEDRO. | 73.99% | 18 | 30-03-21 AL 30-08-22 | 100.00% |
| 13 | PAVIMENTACIÓN DE LA CALLE ANDADOR MADRE SOCORRO RAMO: BIVD. TIMOTEO LOZANO A MADRE AMALIA, COLONIA DE Z DE MAYO. | 49.85% | 18 | 01-12-18 AL 01-05-20 | 100.00% |
| 14 | PAVIMENTACIÓN DE LA CALLE POCHUUTRAMO: BARACALDO A TORAL CON MURO EN LA COLONIA PILETAS IV. | 74.43% | 18 | 01-12-21 AL 01-05-23 | 100.00% |
| 15 | PAVIMENTACIÓN DE LA CALLE POTRERO RAMO DE LAS CRUCES-100 MTS. COLONIA BRISAS DEL CAMPO. | 84.51% | 18 | 15-09-21 AL 15-08-22 | 100.00% |
| 16 | PAVIMENTACIÓN DE LA CALLE LUIS LONGRAMO: BIVD. MARIANO ESCOBEDO A ALFONSO ESPARZA OTED EN LA COLONIA SAN MARCOS. | 62.45% | 18 | 01-12-21 AL 01-06-23 | 100.00% |
| 17 | 2DA ETAPA DE PAVIMENTACIÓN DE LA CALLE MONTE DE CRISTO RAMO: MONTE DE LA RESURRECCION A SAN EUGENIO EN LA COL. MONTE DE CRISTO. | 41.22% | 18 | 15-08-19 AL 15-01-21 | 100.00% |
| 18 | PAVIMENTACIÓN DE LA CALLE EUBEA TRAMO: ATENEA A SALAMINA, COLONIA LA ERMITA. | 64.49% | 18 | 30-06-21 AL 30-11-22 | 100.00% |

2023



VIII. Información de contratación y avance de obras del programa de inversión 2023 y 2024.

| N° | NOMBRE DE OBRA | APORTACIÓN E VECINOS | PLAZO | PERIODO | AVANCE DE OBRA |
|----|--|----------------------|-------|--|----------------|
| 1 | 2DA ETAPA DE PAVIMENTACIÓN DE LA CALLE VALLE DE SAN PABLO RAMO: VALLE DE SAN MARCOS A LÍMITE DE FRACIONAMIENTO, COLONIA VALLE DE SAN PEDRO DE LA JOYA. | 54.35% | 18 | 30-03-20 AL 30-08-21 | 100.00% |
| 2 | PAVIMENTACIÓN DE LA CALLE PRESA LAS ADJUNTABRAMO: BIVD. HILARIO MEDINA - PRESA EL NOVILLO COLONIA LA NORALLERA. | 75.08% | 18 | 30-05-21 AL 30-10-22 | 100.00% |
| 3 | PAVIMENTACIÓN DE LA CALLE MÁLAGA TRAMO: BARCENAS A BADAJOZ COLONIA: PILETAS IV SECCIÓN. | 46.72% | 18 | 30-03-21 AL 30-08-22 | 100.00% |
| 4 | 2DA ETAPA DE PAVIMENTACIÓN DE LA CALLE SIETE LOMAS TRAMO: BIVD. ARISTÓTELES A LA PEREGRINACIÓN, COLONIA CAMINO A SAN JUAN Y ESTANCA DE LA JOYA. | 48.61% | 18 | 30-06-22 AL 30-11-23 | 100.00% |
| 5 | PAVIMENTACIÓN DE LA CALLE EL TONERRAMO: LA RESERVA - TERNA, COLONIA: EL EJIDO DE LA JOYA. | 61.93% | 18 | 28-02-22 AL 28-07-23 | 100.00% |
| 6 | 2DA ETAPA DE PAVIMENTACIÓN DE LA CALLE CERRADA VALLE DEL GIRASOL RAMO: SIGLO XXI A SALIZALITO COL. VALLE AZUL. | 78.75% | 12 | 30-06-21 AL 30-05-22 | 100.00% |
| 7 | 2DA ETAPA DE PAVIMENTACIÓN DE LA CALLE TIRINTO RAMO: AV. AMAZONAS A CASTILLO DE ABAJO COLONIA: LOS CASTILLOS. | 42.86% | 18 | 30-06-22 AL 30-11-23 | 100.00% |
| 8 | 2DA ETAPA DE PAVIMENTACIÓN DE LA CALLE HAWAII RAMO: BIVD. LAS PALMAS A DE LAS PENINSULAS, COLONIA: CIUDAD SATELITE. | 48.956% v 14.71% | 18 | 30-09-15 AL 28-02-17 | 100.00% |
| 9 | PAVIMENTACIÓN DE LA CALLE PRESA EL PALMITO RAMO: BIVD. HILARIO MEDINA - TORALADO PTE. COLONIA LA NORALLERA. | 96.12% | 18 | 30-05-21 AL 30-10-22 | 100.00% |
| 10 | 2DA ETAPA DE PAVIMENTACIÓN DE LA CALLE ESTRELLA BOREABRAMO: LUCERO A AV. UNIVERSIDAD COLONIA: MIRADOR CAMPESTRE. | 29.17% | 18 | 15-09-17 AL 15-02-19 (plazo actualizado) | 100.00% |
| 11 | 2DA ETAPA DE PAVIMENTACIÓN DE LA CALLE LIEBRES RAMO: CONEJO A ARROYO DE LAS LIEBRES, UBICACIÓN GRANJA CERES. | 67.38% | 18 | 29-02-20 AL 29-07-21 | 100.00% |
| 12 | 2DA ETAPA DE PAVIMENTACIÓN DE LA CALLE AGRONAZA) TRAMO: HÉRODES DE LA INDEPENDENCIA A SENDERO MIXTECO COLONIA: ARBOLEDAS DE SAN PEDRO. | 73.99% | 18 | 30-03-21 AL 30-08-22 | 100.00% |
| 13 | PAVIMENTACIÓN DE LA CALLE ANDADOR MADRE SOCORRO RAMO: BIVD. TIMOTEO LOZANO A MADRE AMALIA, COLONIA DE Z DE MAYO. | 49.85% | 18 | 01-12-18 AL 01-05-20 | 100.00% |
| 14 | PAVIMENTACIÓN DE LA CALLE POCHUUTRAMO: BARACALDO A TORAL CON MURO EN LA COLONIA PILETAS IV. | 74.43% | 18 | 01-12-21 AL 01-05-23 | 100.00% |
| 15 | PAVIMENTACIÓN DE LA CALLE POTRERO RAMO DE LAS CRUCES-100 MTS. COLONIA BRISAS DEL CAMPO. | 84.51% | 18 | 15-09-21 AL 15-08-22 | 100.00% |
| 16 | PAVIMENTACIÓN DE LA CALLE LUIS LONGRAMO: BIVD. MARIANO ESCOBEDO A ALFONSO ESPARZA OTED EN LA COLONIA SAN MARCOS. | 62.45% | 18 | 01-12-21 AL 01-06-23 | 100.00% |
| 17 | 2DA ETAPA DE PAVIMENTACIÓN DE LA CALLE MONTE DE CRISTO RAMO: MONTE DE LA RESURRECCION A SAN EUGENIO EN LA COL. MONTE DE CRISTO. | 41.22% | 18 | 15-08-19 AL 15-01-21 | 100.00% |
| 18 | PAVIMENTACIÓN DE LA CALLE EUBEA TRAMO: ATENEA A SALAMINA, COLONIA LA ERMITA. | 64.49% | 18 | 30-06-21 AL 30-11-22 | 100.00% |

2023

Continua señalando, que la siguiente lámina corresponde al 2024 de lo cual se encuentran en proceso de contratación y cero por ciento que arrojan, pero que seguramente ya están en avance con un porcentaje diferente, se manifiesta un avance en la obra que es la número 16 corresponde a la calle Brisas de San Hipólito del 12.86 %, sin embargo mencionar que este porcentaje se arroja del 8 de abril de 2024, que fue el último reporte que se hizo en el portal de Obra Pública los cuales evidentemente al día de hoy arrojará un porcentaje diferente.



VIII. Información de contratación y avance de obras del programa de inversión 2023 y 2024.

| N° | NOMBRE DE OBRA | APORTACIÓN E VECINOS | PLAZO | PERIODO | AVANCE DE OBRA |
|----|--|----------------------|-------|--|----------------|
| 1 | 2DA ETAPA DE PAVIMENTACIÓN DE LA CALLE VALLE DE SAN PABLO RAMO: VALLE DE SAN MARCOS A LÍMITE DE FRACIONAMIENTO, COLONIA VALLE DE SAN PEDRO DE LA JOYA. | 54.35% | 18 | 30-03-20 AL 30-08-21 | 100.00% |
| 2 | PAVIMENTACIÓN DE LA CALLE PRESA LAS ADJUNTABRAMO: BIVD. HILARIO MEDINA - PRESA EL NOVILLO COLONIA LA NORALLERA. | 75.08% | 18 | 30-05-21 AL 30-10-22 | 100.00% |
| 3 | PAVIMENTACIÓN DE LA CALLE MÁLAGA TRAMO: BARCENAS A BADAJOZ COLONIA: PILETAS IV SECCIÓN. | 46.72% | 18 | 30-03-21 AL 30-08-22 | 100.00% |
| 4 | 2DA ETAPA DE PAVIMENTACIÓN DE LA CALLE SIETE LOMAS TRAMO: BIVD. ARISTÓTELES A LA PEREGRINACIÓN, COLONIA CAMINO A SAN JUAN Y ESTANCA DE LA JOYA. | 48.61% | 18 | 30-06-22 AL 30-11-23 | 100.00% |
| 5 | PAVIMENTACIÓN DE LA CALLE EL TONERRAMO: LA RESERVA - TERNA, COLONIA: EL EJIDO DE LA JOYA. | 61.93% | 18 | 28-02-22 AL 28-07-23 | 100.00% |
| 6 | 2DA ETAPA DE PAVIMENTACIÓN DE LA CALLE CERRADA VALLE DEL GIRASOL RAMO: SIGLO XXI A SALIZALITO COL. VALLE AZUL. | 78.75% | 12 | 30-06-21 AL 30-05-22 | 100.00% |
| 7 | 2DA ETAPA DE PAVIMENTACIÓN DE LA CALLE TIRINTO RAMO: AV. AMAZONAS A CASTILLO DE ABAJO COLONIA: LOS CASTILLOS. | 42.86% | 18 | 30-06-22 AL 30-11-23 | 100.00% |
| 8 | 2DA ETAPA DE PAVIMENTACIÓN DE LA CALLE HAWAII RAMO: BIVD. LAS PALMAS A DE LAS PENINSULAS, COLONIA: CIUDAD SATELITE. | 48.956% v 14.71% | 18 | 30-09-15 AL 28-02-17 | 100.00% |
| 9 | PAVIMENTACIÓN DE LA CALLE PRESA EL PALMITO RAMO: BIVD. HILARIO MEDINA - TORALADO PTE. COLONIA LA NORALLERA. | 96.12% | 18 | 30-05-21 AL 30-10-22 | 100.00% |
| 10 | 2DA ETAPA DE PAVIMENTACIÓN DE LA CALLE ESTRELLA BOREABRAMO: LUCERO A AV. UNIVERSIDAD COLONIA: MIRADOR CAMPESTRE. | 29.17% | 18 | 15-09-17 AL 15-02-19 (plazo actualizado) | 100.00% |
| 11 | 2DA ETAPA DE PAVIMENTACIÓN DE LA CALLE LIEBRES RAMO: CONEJO A ARROYO DE LAS LIEBRES, UBICACIÓN GRANJA CERES. | 67.38% | 18 | 29-02-20 AL 29-07-21 | 100.00% |
| 12 | 2DA ETAPA DE PAVIMENTACIÓN DE LA CALLE AGRONAZA) TRAMO: HÉRODES DE LA INDEPENDENCIA A SENDERO MIXTECO COLONIA: ARBOLEDAS DE SAN PEDRO. | 73.99% | 18 | 30-03-21 AL 30-08-22 | 100.00% |
| 13 | PAVIMENTACIÓN DE LA CALLE ANDADOR MADRE SOCORRO RAMO: BIVD. TIMOTEO LOZANO A MADRE AMALIA, COLONIA DE Z DE MAYO. | 49.85% | 18 | 01-12-18 AL 01-05-20 | 100.00% |
| 14 | PAVIMENTACIÓN DE LA CALLE POCHUUTRAMO: BARACALDO A TORAL CON MURO EN LA COLONIA PILETAS IV. | 74.43% | 18 | 01-12-21 AL 01-05-23 | 100.00% |
| 15 | PAVIMENTACIÓN DE LA CALLE POTRERO RAMO DE LAS CRUCES-100 MTS. COLONIA BRISAS DEL CAMPO. | 84.51% | 18 | 15-09-21 AL 15-08-22 | 100.00% |
| 16 | PAVIMENTACIÓN DE LA CALLE LUIS LONGRAMO: BIVD. MARIANO ESCOBEDO A ALFONSO ESPARZA OTED EN LA COLONIA SAN MARCOS. | 62.45% | 18 | 01-12-21 AL 01-06-23 | 100.00% |
| 17 | 2DA ETAPA DE PAVIMENTACIÓN DE LA CALLE MONTE DE CRISTO RAMO: MONTE DE LA RESURRECCION A SAN EUGENIO EN LA COL. MONTE DE CRISTO. | 41.22% | 18 | 15-08-19 AL 15-01-21 | 100.00% |
| 18 | PAVIMENTACIÓN DE LA CALLE EUBEA TRAMO: ATENEA A SALAMINA, COLONIA LA ERMITA. | 64.49% | 18 | 30-06-21 AL 30-11-22 | 100.00% |

2023

**Acta Correspondiente a la Sesión virtual ordinaria
Ducentésima Segunda del Comité Técnico FIDOC
19 de abril de 2024
Fideicomiso de Obras Por Cooperación HSBC México, S. A. 130060**



VIII. Información de contratación y avance de obras del programa de inversión 2023 y 2024.

| OC | NOMBRE DE OBRA | APORTACIÓN VECINOS | PLAZO | PERIODO | AVANCE DE OBRA |
|----|--|--------------------|-------|--|----------------|
| 1 | 2DA. ETAPA DE PAVIMENTACIÓN DE LA CALLE VALLE DE SAN PABLO RAMO VALLE DE SAN MARCOS A LIMITE DE FRACCIONAMIENTO, COLONIA VALLE DE SAN PEDRO DE LA JONIA. | 54.35% | 18 | 30-03-20 AL 30-08-21 | 100.00% |
| 2 | PAVIMENTACIÓN DE LA CALLE PRESA LAS ADJUNTABANOS BIVU. HILARIO MEDINA - PRESA EL NOVILLO COLONIA LA NORUEGA. | 75.08% | 18 | 30-05-21 AL 30-10-22 | 100.00% |
| 3 | PAVIMENTACIÓN DE LA CALLE MÁLAGA TRAMO: BARCENAS A BADAJOZ COLONIA: PALETAS IV SECCIÓN. | 48.72% | 18 | 30-03-21 AL 30-08-22 | 100.00% |
| 4 | 2DA. ETAPA DE PAVIMENTACIÓN DE LA CALLE SIETE LOMAS RAMO BIVU. ARISTOFILES A LA PERFORACIÓN, COLONIA CAMINO A SAN JUAN Y ESTANCA DE LA JONIA. | 48.63% | 18 | 30-06-22 AL 30-11-23 | 100.00% |
| 5 | PAVIMENTACIÓN DE LA CALLE EL TONERRAMO LA ATSERVA - TERANA, COLONIA: EL EJIDO DE LA JONIA. | 61.93% | 18 | 28-02-22 AL 28-07-23 | 100.00% |
| 6 | 2DA. ETAPA DE PAVIMENTACIÓN DE LA CALLE CERRADA VALLE DEL GIRASOL RAMO BIVU. EL VALLE. | 78.75% | 12 | 30-06-21 AL 30-05-22 | 100.00% |
| 7 | 2DA. ETAPA DE PAVIMENTACIÓN DE LA CALLE TIRINTORRAMO AV. AMALZOMAS A CASTILLO DE ABADJO COLONIA LOS CASTILLOS. | 43.86% | 18 | 30-06-22 AL 30-11-23 | 100.00% |
| 8 | PAVIMENTACIÓN DE LA CALLE HAWAII RAMO BIVU LAS PALMAS A DE LAS PENINSULAS, COLONIA CIUDAD SATELITE. | 48.956% y 14.73% | 18 | 30-09-15 AL 28-02-17 | 100.00% |
| 9 | PAVIMENTACIÓN DE LA CALLE PRESA EL PALMITO RAMO BIVU. HILARIO MEDINA - TORRALBA PUEBLO COLONIA LA NORUEGA. | 98.12% | 18 | 30-05-21 AL 30-10-23 | 100.00% |
| 10 | 2DA. ETAPA DE PAVIMENTACIÓN DE LA CALLE ESTRELLA BOREBIANO LUCERO A AV. UNIVERSIDAD COLONIA MIRADOR CAMPESTRE. | 29.17% | 18 | 15-09-17 AL 15-02-19 (plano actualizado) | 100.00% |
| 11 | PAVIMENTACIÓN DE LA CALLE LIBRE RAMO LONJEJO A ARRIBO DE LAS LIBRES, LUBICACION, URANJA CERES. | 67.38% | 18 | 29-02-20 AL 29-07-21 | 100.00% |
| 12 | 2DA. ETAPA DE PAVIMENTACIÓN DE LA CALLE ARONZANZA TRAMO: HEREDAS DE LA INDEPENDENCIA A SANCIBO MATEO COLONIA: ANIBOLINO DE SAN PEDRO. | 73.99% | 18 | 30-03-21 AL 30-08-22 | 100.00% |
| 13 | PAVIMENTACIÓN DE LA CALLE ANDADOR MADRE SOCORRO RAMO BIVU. TIMOTEO LOZANO A MADRE AMALIA, COLONIA DIEZ DE MAYO. | 49.85% | 18 | 01-12-18 AL 01-05-20 | 100.00% |
| 14 | PAVIMENTACIÓN DE LA CALLE POCHUTLIRAMO: BARACALDO A TORAL CON MUÑOZ EN LA COLONIA FLETESOS. | 74.43% | 18 | 01-12-21 AL 01-05-23 | 100.00% |
| 15 | PAVIMENTACIÓN DE LA CALLE POTREORRAMO DE LAS CRUCES-100 MTS. COLONIA BRISAS DEL CAMPO. | 84.51% | 18 | 15-03-21 AL 15-08-23 | 100.00% |
| 16 | PAVIMENTACIÓN DE LA CALLE LUIS LONGRAMO BIVU. MARIANO ESCOBEDO A ALFONSO ESPARZA OTED EN LA COLONIA SAN MARCOS. | 62.45% | 18 | 01-12-21 AL 01-06-23 | 100.00% |
| 17 | 2DA. ETAPA DE PAVIMENTACIÓN DE LA CALLE MONTE DE CRISTO RAMO MONTE DE LA RESURRECCION A SAN LUCIANO EN LA COL. MONTE DE CRISTO. | 41.22% | 18 | 15-08-19 AL 15-01-21 | 100.00% |
| 18 | PAVIMENTACIÓN DE LA CALLE EUBEA TRAMO: ATREVA A SALAMINA, COLONIA LA ERMITA. | 64.69% | 18 | 30-09-21 AL 30-11-22 | 100.00% |

2023

El Vicepresidente manifiesta, que quienes forman parte de este Comité se dan por enteradas y enterados del punto informativo.

ACUERDO 19042024-008/24

IX.- Información de recuperación de recaudación de obras en promoción, de crédito y de cartera vencida de los meses febrero y marzo 2024. La documental que respalda la exposición de este tema se adjunta a la presente acta como anexo siete.

El Vicepresidente indica, que siguiendo con el desahogo del orden del día se pide se pronuncien sobre el punto número IX.- Información de recuperación de recaudación de obras en promoción, de crédito y de cartera vencida de los meses de febrero y marzo 2024.

Al respecto, la Titular del FIDOC, da uso de la voz a la C.P. Ma. Margarita Guevara Méndez, quien se apoya en la siguiente lámina:

Haciendo el uso de la voz, la C.P. Ma. Margarita Guevara Méndez refiere que la presente información del histórico del fideicomiso que data de los años 1996 al año actual, indica que este monto asciende a 1 mil 201 millones 070 mil 677 pesos, con 90 centavos, que está representado por 80 mil 416 cooperadores, de los cuales se ha logrado recuperar gracias a las aportaciones de los vecinos un total de 1 mil 007 millones 039 mil 709 pesos con 51 centavos, representando el número de cooperadores un total de 67 mil 220, en porcentaje 83.85%, indica que queda pendiente por recuperar 194 millones 030 mil 968 pesos con 39 centavos, el número de cooperadores es por 13 mil 196, lo que representa el 16.15%.



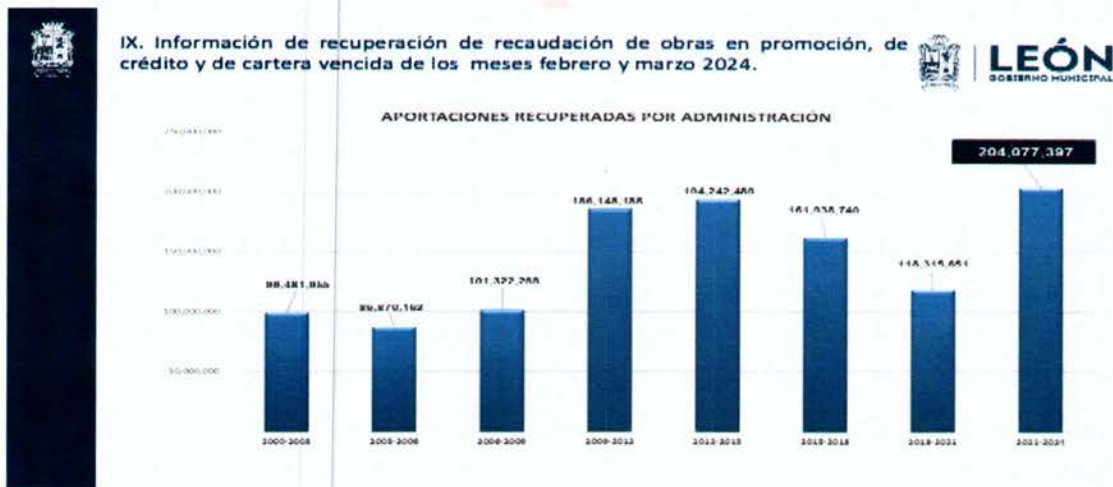
IX. Información de recuperación de recaudación de obras en promoción, de crédito y de cartera vencida de los meses febrero y marzo 2024.

| TOTAL DE APORTACIONES A RECUPERAR (1996-2024) | | | |
|---|---------------------|----------------|-------------------|
| \$ 1,201,070,677.90 | | | |
| TOTAL DE COOPERADORES | | | |
| 80,416 | | | |
| APORTACIÓN DE BENEFICIARIOS | Nº. DE COOPERADORES | | 83.85% |
| \$ 1,007,039,709.51 | 67,220 | | |
| POR RECUPERAR | Nº. DE COOPERADORES | | 16.15% |
| \$ 194,030,968.39 | 13,196 | | |
| CARTERA RECURSO FIDOC | | | |
| VENCIDA | | | |
| | Nº. DE COOPERADORES | 507 | \$ 9,580,780.67 |
| | EN CRÉDITO | 261 | \$ 11,444,584.83 |
| CARTERA OTROS RECURSOS | | | |
| VENCIDA | | | |
| | Nº. DE COOPERADORES | 6,641 | \$ 101,721,095.00 |
| | EN CRÉDITO | 5,287 | \$ 71,284,508.34 |
| ACUMULADO | | | |
| RECUPERACIÓN DE APORTACIONES DE OCTUBRE 2021 A MARZO 2024 (ACTUAL ADMINISTRACIÓN) | | | |
| COORDINACIÓN | MONTO | | TOTAL |
| COBRANZA | \$ | 68,923,887.34 | \$ |
| PROMOCIÓN | \$ | 135,153,509.43 | \$ 204,077,396.77 |
| ACTUAL BIMESTRE | | | |
| RECUPERACIÓN DE APORTACIONES DE FEBRERO Y MARZO 2024 | | | |
| COORDINACIÓN | MONTO | | TOTAL |
| COBRANZA | \$ | 4,963,295.37 | \$ |
| PROMOCIÓN | \$ | 10,750,822.48 | \$ 15,714,117.85 |

**Acta Correspondiente a la Sesión virtual ordinaria
Ducentésima Segunda del Comité Técnico FIDOC
19 de abril de 2024
Fideicomiso de Obras Por Cooperación HSBC México, S. A. 130060**

De igual manera, indica que como está compuesto este 16.15% es de las obras que pagó directamente el Fideicomiso con recurso propio de todas las aportaciones de los vecinos, se tiene de cartera vencida un total de 507 cooperadores por un monto total de 09 millones 580 mil 780 pesos 67 centavos; y en crédito, se tiene 761 cooperadores por un monto de 11 millones 444 mil 584 pesos 33 centavos, y lo correspondiente a otros recursos se tiene de cartera vencida, un total de 6 mil 641 cooperadores por un monto total de 101 millones 721 mil 095 pesos, en cartera vencida; y en crédito se tienen 5 mil 287 cooperadores por un monto de 71 millones 284 mil 508 pesos 34 centavos.

Siguiendo con la exposición la C.P. Margarita Guevara señala, que durante la presente administración que data de octubre 2021 a 31 de marzo de 2024, se ha logrado recuperar por parte del área de cobranza 68 millones 923 mil 887 pesos con 34 centavos, y por parte del área de promoción se cuenta con 135 millones 153 mil 509 pesos con 43 centavos, haciendo un total de 204 millones 077 mil 396 pesos con 77 centavos, así mismo en cuanto a la recuperación de los meses de febrero y marzo de este año, el área de cobranza recuperó 4 millones 963 mil 299 pesos con 37 centavos, y por parte del área de promoción 10 millones 750 mil 822 pesos con 48 centavos, dando un total de 15 millones 714 mil 121 pesos con 85 centavos, en la siguiente lámina se grafica la recuperación por administración:



De igual manera indica, que en esta lámina es donde se muestra la comparativa con las administraciones desde el 2012 hasta la actualidad en donde se puede apreciar que vemos un incremento enorme en la recaudación y con la meta que les informamos de los 113 millones, creemos que vamos a lograr terminar este año con alrededor de 300 millones de pesos, espero que logremos o que superemos de acuerdo a la meta que tenemos programada con la participación de todo el equipo de FIDOC.

El Vicepresidente manifiesta que quienes forman parte de este Comité se dan por enteradas y enterados del punto informativo.

**ACUERDO 19042024-009/24
X.- Asuntos generales**


El Vicepresidente indica, que siguiendo con el desahogo del orden del día se pide se pronuncien sobre el punto número X, referente a los asuntos generales, indicando a las y los presentes que si existe algún asunto general que tratar.

No habiendo otro asunto que tratar, el Vicepresidente da por terminados los trabajos de la sesión virtual ordinaria Ducentésima Segunda del Fideicomiso de Obras por Cooperación FIDOC, siendo las 11:44 horas en punto del día señalado. Así mismo, con fundamento en las cláusulas séptima inciso n), p) y novena numeral 5, 8, y 11 del contrato de Fideicomiso. Se instruye a la Titular del

Acta Correspondiente a la Sesión virtual ordinaria
Ducentésima Segunda del Comité Técnico FIDOC
19 de abril de 2024
Fideicomiso de Obras Por Cooperación HSBC México, S. A. 130060

Fideicomiso de Obras por Cooperación, **FIDOC**, para que elabore el acta respectiva y cuidando de que se reproduzca fielmente el espíritu de lo que aquí se expuso y acordado conforme a los términos legales y normativos aplicables se recabe la firma de los participantes, y la resguarde en libro.

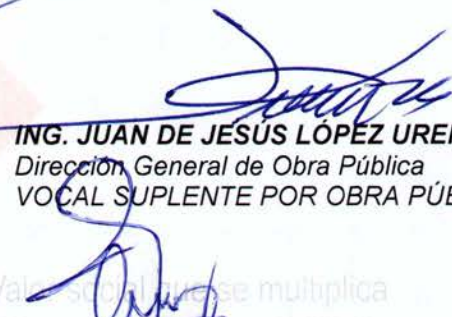

MTRO. MIGUEL ÁNGEL BOSQUES VERA
Dirección General de Desarrollo Social
VICEPRESIDENTE

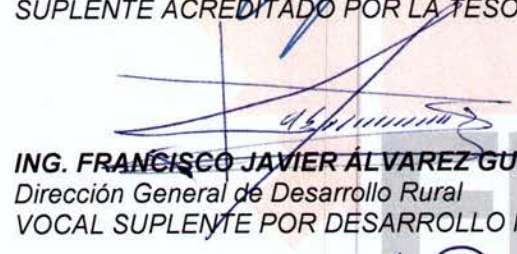

MTRO. RODOLFO DE JESÚS DE LA PEÑA ROJAS
Secretaría de Ayuntamiento
SUPLENTE ACREDITADO POR EL SECRETARIO


REGIDOR J. GUADALUPE VERA HERNÁNDEZ
Regidor del H. Ayuntamiento
VOCAL POR LA COMISIÓN DE DESARROLLO SOCIAL


REGIDOR J. RAMÓN HERNÁNDEZ HERNÁNDEZ
Regidor del H. Ayuntamiento
VOCAL POR LA COMISIÓN DE DESARROLLO URBANO Y OPM

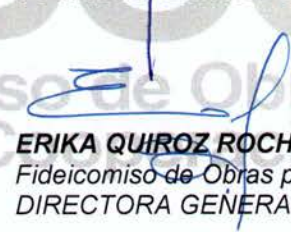

LIC. MANUEL DE JESÚS RAMÍREZ MARTÍNEZ
Tesorería
SUPLENTE ACREDITADO POR LA TESORERA


ING. JUAN DE JESÚS LÓPEZ URENDA
Dirección General de Obra Pública
VOCAL SUPLENTE POR OBRA PÚBLICA


ING. FRANCISCO JAVIER ÁLVAREZ GUTIÉRREZ
Dirección General de Desarrollo Rural
VOCAL SUPLENTE POR DESARROLLO RURAL


ARQ. ROBERTO CARLOS ÁLVAREZ CISNEROS
Dirección General del IMPLAN
VOCAL SUPLENTE POR IMPLAN


ARQ. JOSÉ GUADALUPE MÉNDEZ ROCHA
Contraloría Municipal
VOCAL SUPLENTE POR LA CONTRALORÍA MUNICIPAL


ERIKA QUIROZ ROCHA
Fideicomiso de Obras por Cooperación, FIDOC
DIRECTORA GENERAL



III. Solicitud de aprobación de estados financieros de los meses de febrero y marzo de 2024.



LEÓN
GOBIERNO MUNICIPAL



(Handwritten mark)

Total de aportaciones:
15 millones 714 mil 122 pesos.

Anexo 1

(Handwritten signatures and marks)



III. Solicitud de aprobación de estados financieros de los meses de febrero y marzo de 2024.



LEÓN
GOBIERNO MUNICIPAL

| Estado de Situación Financiera | | | |
|---|--------------------|--|--------------------|
| Al 29 de febrero del 2024 | | | |
| ACTIVO | 2024 | PASIVO | 2024 |
| Activo Circulante | | Pasivo Circulante | |
| Efectivo y Equivalentes | 193,991,245 | Cuentas por Pagar a Corto Plazo | 65,247,999 |
| Derechos a Recibir Efectivo o Equivalentes | 11,960,903 | | |
| Derechos a Recibir Bienes o Servicios | 1,550,023 | | |
| <i>Total de Activo Circulante</i> | 207,502,170 | <i>Total de Pasivo Circulante</i> | 65,247,999 |
| Activo No Circulante | | Pasivo No Circulante | |
| Derechos a Recibir Efectivo o Equivalentes a L. P. | 21,368,914 | Fondos y Bienes de Terceros en | |
| Bienes Muebles | 5,315,960 | Garantía y/o en Administración a L. P. | 99,246,298 |
| Activos Intangibles | 520,667 | | |
| Depreciación, Deterioro y Amortización Acum. Bienes | -4,861,286 | <i>Total de Pasivo No Circulante</i> | 99,246,298 |
| | | Total del Pasivo | 164,494,297 |
| | | HACIENDA PÚBLICA/PATRIMONIO | |
| | | Hacienda Pública/Patrimonio Generado | |
| | | Resultados del Ejercicio (Ahorro/ Desahorro) | 1,453,946 |
| | | Resultados de Ejercicios Anteriores | 63,891,437 |
| | | Rectificaciones de Resultados de Ejercicios Anteriores | 6,745 |
| | | Total Hacienda Pública/Patrimonio | 65,352,128 |
| | | Total del Pasivo y Hacienda Pública/Patrimonio | 229,846,426 |
| Total Activo | 229,846,426 | | |

Anexo 1

[Handwritten signatures and marks in blue ink]



III. Solicitud de aprobación de estados financieros de los meses de febrero y marzo de 2024.



LEÓN
GOBIERNO MUNICIPAL

| Estado de Actividades Del 01 de enero al 29 de febrero del 2024 (Cifras en Pesos) | | |
|--|------------------|------------------|
| | MES | Acum.2024 |
| INGRESOS Y OTROS BENEFICIOS | | |
| Ingresos de la Gestión: | 58,356 | 58,356 |
| Ingresos por Venta de Bienes y Servicios | 58,356 | 58,356 |
| Participaciones, Aportaciones, Transferencias, Asignaciones, Subsidios y Otras Ayudas | 0 | 0 |
| Participaciones y Aportaciones | | |
| Transferencias, Asignaciones, Subsidios y Otras ayudas | 0 | 0 |
| Otros Ingresos y Beneficios | 1,582,408 | 3,333,200 |
| Ingresos Financieros | 1,582,408 | 3,333,200 |
| Total de Ingresos y Otros Beneficios | 1,640,764 | 3,391,556 |
| GASTOS Y OTRAS PÉRDIDAS | | |
| Gastos de Funcionamiento | 1,008,823 | 1,871,069 |
| Servicios Personales | 886,106 | 1,666,525 |
| Materiales y Suministros | 48,130 | 82,907 |
| Servicios Generales | 74,586 | 121,637 |
| Transferencias, Asignaciones, Subsidios y Otras Ayudas | 0 | 0 |
| Transferencias Internas y Asignaciones al Sector Público | | |
| Transferencias al Resto del Sector Público | | |
| Ayudas Sociales | | |
| Otros Gastos y Pérdidas Extraordinarias | 33,224 | 66,541 |
| Estimaciones, Depreciaciones, Deterioros, Obsolescencia y Amortizaciones | 33,224 | 66,541 |
| Total de Gastos y Otras Pérdidas | 1,042,046 | 1,937,610 |
| Resultados del Ejercicio (Ahorro/Desahorro) | 598,718 | 1,453,946 |

Anexo 1



III. Solicitud de aprobación de estados financieros de los meses de febrero y marzo de 2024.



LEÓN
GOBIERNO MUNICIPAL

| Estado de Flujos de Efectivo | |
|--|--------------------|
| Del 01 de enero al 29 de febrero del 2024 | |
| (Cifras en Pesos) | |
| Concepto | Acumulado |
| Flujo de Efectivo de las Actividades de Operación | |
| Origen | 3,333,200 |
| Otros Orígenes de Operación | 3,333,200 |
| Aplicación | 19,070 |
| Servicios Personales | 0 |
| Materiales y Suministros | 0 |
| Servicios Generales | 19,070 |
| Flujo Neto de Efectivo por Actividades de Operación | 3,314,129 |
| Flujo de Efectivo de las actividades de Inversión | |
| Origen | |
| Aplicación | 0 |
| Bienes Muebles | 0 |
| Flujo Neto de Efectivo por Actividades de Inversión | 0 |
| Flujo de Efectivo de las actividades de Financiamiento | |
| Origen | 10,614,750 |
| Otros Orígenes de Financiamiento | 10,614,750 |
| Aplicación | 3,891,292 |
| Otros Orígenes de Financiamiento | 3,891,292 |
| Flujo Neto de Efectivo por Actividades de Financiamiento | 6,723,458 |
| Incremento/Disminución Neta en el Efectivo y Equivalentes al Efectivo | 10,037,587 |
| Efectivo y Equivalentes al Efectivo al Inicio del Ejercicio | 183,953,658 |
| Efectivo y Equivalentes al Efectivo al Final del Ejercicio | 193,991,245 |

Anexo 1



III. Solicitud de aprobación de estados financieros de los meses de febrero y marzo de 2024.



LEÓN
GOBIERNO MUNICIPAL

| Estado de Situación Financiera | | | |
|---|--------------------|--|--------------------|
| Al 31 de marzo del 2024 | | | |
| ACTIVO | 2024 | PASIVO | 2024 |
| Activo Circulante | | Pasivo Circulante | |
| Efectivo y Equivalentes | 203,327,327 | Cuentas por Pagar a Corto Plazo | 68,703,339 |
| Derechos a Recibir Efectivo o Equivalentes | 11,221,830 | | |
| Derechos a Recibir Bienes o Servicios | 1,550,023 | | |
| <i>Total de Activo Circulante</i> | 216,099,180 | <i>Total de Pasivo Circulante</i> | 68,703,339 |
| Activo No Circulante | | Pasivo No Circulante | |
| Derechos a Recibir Efectivo o Equivalentes a L. P. | 21,025,365 | Fondos y Bienes de Terceros en | |
| Bienes Muebles | 5,315,960 | Garantía y/o en Administración a L. P. | 103,818,799 |
| Activos Intangibles | 520,667 | <i>Total de Pasivo No Circulante</i> | 103,818,799 |
| Depreciación, Deterioro y Amortización Acum. Bienes | -4,895,034 | Total del Pasivo | 172,522,138 |
| <i>Total de Activo No Circulante</i> | 21,966,958 | | |
| Total Activo | 238,066,138 | | |

HACIENDA PÚBLICA/PATRIMONIO

| | |
|--|--------------------|
| Hacienda Pública/Patrimonio Generado | |
| Resultados del Ejercicio (Ahorro/ Desahorro) | 1,645,817 |
| Resultados de Ejercicios Anteriores | 63,891,437 |
| Rectificaciones de Resultados de Ejercicios Anteriores | 6,745 |
| Total Hacienda Pública/Patrimonio | 65,544,000 |
| Total del Pasivo y Hacienda Pública/Patrimonio | 238,066,138 |

Anexo 1

[Handwritten signatures and marks in blue ink]



III. Solicitud de aprobación de estados financieros de los meses de febrero y marzo de 2024.



LEÓN
GOBIERNO MUNICIPAL

| Estado de Actividades Del 01 de enero al 31 de marzo del 2024 (Cifras en Pesos) | | |
|--|------------------|------------------|
| | MES | Acum.2024 |
| INGRESOS Y OTROS BENEFICIOS | | |
| Ingresos de la Gestión: | 37,465 | 95,820 |
| Ingresos por Venta de Bienes y Servicios | 37,465 | 95,820 |
| Participaciones, Aportaciones, Transferencias, Asignaciones, Subsidios y Otras Ayudas | 0 | 0 |
| Participaciones y Aportaciones | | |
| Transferencias, Asignaciones, Subsidios y Otras ayudas | 0 | 0 |
| Otros Ingresos y Beneficios | 1,550,399 | 4,883,599 |
| Ingresos Financieros | 1,550,399 | 4,883,599 |
| Total de Ingresos y Otros Beneficios | 1,587,864 | 4,979,420 |
| GASTOS Y OTRAS PÉRDIDAS | | |
| Gastos de Funcionamiento | 1,362,244 | 3,233,313 |
| Servicios Personales | 1,217,515 | 2,884,041 |
| Materiales y Suministros | 64,491 | 147,398 |
| Servicios Generales | 80,238 | 201,874 |
| Transferencias, Asignaciones, Subsidios y Otras Ayudas | 0 | 0 |
| Transferencias Internas y Asignaciones al Sector Público | | |
| Transferencias al Resto del Sector Público | | |
| Ayudas Sociales | | |
| Otros Gastos y Pérdidas Extraordinarias | 33,748 | 100,289 |
| Estimaciones, Depreciaciones, Deterioros, Obsolescencia y Amortizaciones | 33,748 | 100,289 |
| Total de Gastos y Otras Pérdidas | 1,395,992 | 3,333,602 |
| Resultados del Ejercicio (Ahorro/Desahorro) | 191,872 | 1,645,817 |

Anexo 1



III. Solicitud de aprobación de estados financieros de los meses de febrero y marzo de 2024.



LEÓN
GOBIERNO MUNICIPAL

| Estado de Flujos de Efectivo | |
|--|--------------------|
| Del 01 de enero al 31 de marzo del 2024 | |
| (Cifras en Pesos) | |
| Concepto | Acumulado |
| Flujo de Efectivo de las Actividades de Operación | |
| Origen | 4,883,599 |
| Otros Orígenes de Operación | 4,883,599 |
| Aplicación | 28,388 |
| Servicios Personales | 0 |
| Materiales y Suministros | 0 |
| Servicios Generales | 28,388 |
| Flujo Neto de Efectivo por Actividades de Operación | 4,855,212 |
| Flujo de Efectivo de las actividades de Inversión | |
| Origen | |
| Aplicación | 0 |
| Bienes Muebles | 0 |
| Flujo Neto de Efectivo por Actividades de Inversión | 0 |
| Flujo de Efectivo de las actividades de Financiamiento | |
| Origen | 18,795,355 |
| Otros Orígenes de Financiamiento | 18,795,355 |
| Aplicación | 4,276,897 |
| Otros Orígenes de Financiamiento | 4,276,897 |
| Flujo Neto de Efectivo por Actividades de Financiamiento | 14,518,458 |
| Incremento/Disminución Neta en el Efectivo y Equivalentes al Efectivo | 19,373,670 |
| Efectivo y Equivalentes al Efectivo al Inicio del Ejercicio | 183,953,658 |
| Efectivo y Equivalentes al Efectivo al Final del Ejercicio | 203,327,327 |

Anexo 1

[Handwritten signatures and marks in blue ink]



IV. Solicitud de aprobación para transferir recursos del fideicomiso al Municipio para pagar los contratos de los proyectos ejecutivos autorizados en la sesión ordinaria 201 del Comité Técnico, celebrada el 19/02/2024.



LEÓN
GOBIERNO MUNICIPAL

| No. | CALLE | TRAMO | COLONIA | LONGITUD | SECCION | % REC_ABRIL 2024 | ZIS (REGION VII) | ZAP 2024 | DELEGACIÓN | MONTO_PROYE CTO |
|-----|-------------------|---|---------------------------|----------|---------|------------------|------------------|-----------|------------------|-----------------|
| 1 | VALLE DE SANTIAGO | JEREZ DE LANZAROTE - JEREZ DE LA LUZ | VALLE DE JEREZ | 170.3 | 11 | 45.65% | NO | NO | CERRITO DE JEREZ | \$260,336.77 |
| 2 | GHANA | MOZAMBIQUE - MADAGASCAR | ADQUIRIENTES DE IBARRILLA | 80.18 | 9.35 | 63.59% | ZAP-11-020-15 | NO | CERRO GORDO | \$224,087.96 |
| 3 | ANDADOR NAVARRA | ASTURIAS - NAVARRA | SAN JUAN BOSCO | 101 | 10 | 49.91% | ZAP-11-020-3 | 1.102E+12 | SAN JUAN BOSCO | \$224,770.47 |
| 4 | MOROS | ÁRABES - RODRIGO DÍAZ DE VIBAR | VIBAR | 121.6 | 10 | 41.25% | NO | NO | SAN JUAN BOSCO | \$249,275.44 |
| 5 | CASTILLO SAN JUAN | MURALLAS DE SAN JUAN - FARO DE SAN JUAN | VILLAS DE SAN JUAN | 184 | 12 | 34.71% | NO | 1.102E+12 | DEL CARMEN | \$260,336.77 |
| 6 | GÉNESIS | NEPAL - +36 MTS. AL NORTE | LOMAS DE GUADALUPE | 49 | 10 | 54.59% | ZAP-11-020-15 | 1.102E+12 | CERRO GORDO | \$177,225.89 |
| 7 | MANZANA | ZANAHORIA - BLVD. ARISTÓTELES | FRUTAL DE LA HACIENDA I | 147 | 7.5 | 37.28% | ZAP-11-020-4 | 1.102E+12 | LAS JOYAS | \$247,844.78 |
| 8 | SAN MARIANO | BLVD. HILARIO MEDINA - TOPAR LADO OTE. | SANTA ROSA DE LIMA | 117 | 12 | 36.72% | ZAP-11-020-16 | NO | COECILLO | \$249,275.44 |
| 9 | POCHUTLA | MURCIA - BULEVAR BILBAO | PILETAS IV SECC. | 50 | 12 | 36.32% | ZAP-11-020-3 | 1.102E+12 | SAN JUAN BOSCO | \$205,230.42 |
| 10 | HENO | PASEO DE LA PRESA - JUDÍA | VALLE HERMOSO | 76 | 7 | 42.66% | ZAP-11-020-14 | 1.102E+12 | CERRO GORDO | \$224,087.96 |
| 11 | EL BATÁN | CRUZ DE PALMA - LA RESERVA | EJIDO LA JOYA | 130 | 8 | 89.50% | ZAP-11-020-4 | 1.102E+12 | LAS JOYAS | \$246,193.49 |

\$2,568,665.39

Anexo 2



V. Aprobación para la actualización de costos y ampliación del plazo de pago de los programas de promoción para lograr la pavimentación de las calles.



LEÓN
GOBIERNO MUNICIPAL

Calles en recaudación

| No. | Calle | Tramo | Colonia | Fecha de pago | |
|-----|--------------------------|--|--------------------------|---------------|-------------|
| | | | | Inicio | Vencimiento |
| 1 | 21 DE MARZO | FEDERICO BAENA - RESTRICCIÓN DE ARROYO | SAN MARCOS | 15/11/2021 | 15/04/2023 |
| 2 | DE LA PROVIDENCIA | SANTÍSIMA TRINIDAD - AV. DE LOS APÓSTOLES | LOMAS DE GUADALUPE | 30/04/2022 | 30/09/2023 |
| 3 | MESÍAS | SANTÍSIMA TRINIDAD - AV. DE LOS APÓSTOLES | LOMAS DE GUADALUPE | 30/04/2022 | 30/09/2023 |
| 4 | DEL ESPIRITU SANTO | DOGMA CATOLICO - DE LOS SANTOS OLEOS | EL PEDREGAL | 30/04/2022 | 30/09/2023 |
| 5 | EL FONTÁN | LAS TORRES - TOPAR CON LÍMITE DE FRACC. | JALISCO | 30/04/2022 | 30/09/2023 |
| 6 | 8 DE MARZO | 25 DE DICIEMBRE - TOPAR CON LIMITE | REAL DE SAN ANTONIO | 30/04/2022 | 30/09/2023 |
| 7 | AEDO | EUBEA - FRENTE #231 | LA ERMITA | 15/04/2022 | 15/09/2023 |
| 8 | BOSCÁN | ALCÁZAR - TOPAR LIM. ORIENTE | SAUCILLO DE LA JOYA | 30/04/2022 | 30/09/2023 |
| 9 | BEQUER | ALCÁZAR - TOPAR LIM. ORIENTE | SAUCILLO DE LA JOYA | 30/04/2022 | 30/09/2023 |
| 10 | JUAN N. MIRAFUENTES | HILARIO FARÍAS - FÉLIX ROMERO | PERIODISTAS MEXICANOS | 30/04/2022 | 30/09/2023 |
| 11 | DOCTRINA | SANTÍSIMA TRINIDAD - AV. DE LOS APÓSTOLES | LOMAS DE GUADALUPE | 30/05/2022 | 30/10/2023 |
| 12 | DE LA ESPATULA | DE LA CIGÜEÑA - BLVD. ALONSO DE TORRES (EJE METROPOLITANO) | PARAISO REAL | 15/11/2021 | 15/10/2023 |
| 13 | BARDADO | BLVD. GUANAJUATO - POTRERO DEL POZO | EL CARMEN CTM | 30/05/2022 | 30/10/2023 |
| 14 | MESA DEL OBISPO | BLVD. PERDIGÓN - MESA DEL CONSUELO | MESITAS DEL CONSUELO | 15/05/2022 | 15/10/2023 |
| 15 | ROSALBA | BLVD. FRANCISCO VILLA - JOSÉ MARÍA VELAZCO | HACIENDAS DE GUADALUPE | 30/05/2022 | 30/10/2023 |
| 16 | YACIMIENTO PETROLERO | YACIMIENTO PLATINO - YACIMIENTO DE CUARZO | EL YACIMIENTO | 30/05/2022 | 30/10/2023 |
| 17 | J. ARTURO LOZANO MADRAZO | RODRIGO MORENO ZERMEÑO - BLVD. JUAN ALONSO DE TORRES | LEÓN I | 30/06/2022 | 30/12/2023 |
| 18 | J. ARTURO LOZANO MADRAZO | BLVD. TÉLLEZ CRUCES - ÁNGEL VÁZQUEZ NEGRETE | LEÓN I | 30/06/2022 | 30/12/2023 |
| 19 | JOSÉ DE JESÚS PEÑA | IRINEO DURAN PÉREZ - ENRIQUE GÓMEZ GUERRA | LEÓN I | 15/06/2022 | 15/12/2023 |
| 20 | CHÁVEZ MORADO | ROMUALDO MARMOLEJO - MANUEL BARANDA | SAN JOSÉ DEL CONSUELO II | 15/06/2022 | 15/12/2023 |

Anexo 3



V. Aprobación para la actualización de costos y ampliación del plazo de pago de los programas de promoción para lograr la pavimentación de las calles.



LEÓN
GOBIERNO MUNICIPAL

| No. | Calle | Tramo | Colonia | Fecha de pago | |
|-----|--------------------------|---|-------------------------------|---------------|-------------|
| | | | | Inicio | Vencimiento |
| 21 | BALCÓN DE LOS ALCATRACES | BALCÓN DE LOS CHARRANES - CAMINO VECINAL | BALCONES DE LA JOYA | 15/07/2022 | 15/12/2023 |
| 22 | YACIMIENTO DE ARCILLA | BLVD. YACIMIENTO - YACIMIENTO VOLCÁNICO | EL YACIMIENTO | 30/06/2022 | 30/12/2023 |
| 23 | ARTEMISA | EROS - EROS | LA ERMITA | 30/06/2022 | 30/12/2023 |
| 24 | VALLE DE SAN MARIO | SANTA CECILIA - TOPAR CON PAVIMENTO LADO OTE. | VALLE DE SAN PEDRO DE LA JOYA | 01/07/2022 | 01/12/2023 |
| 25 | JUAN SERRETA | BLVD. MARIANO ESCOBEDO - PAV EXISTENTE OTE | LEÓN II | 30/06/2022 | 30/12/2023 |
| 26 | HERMANOS TRONCOSO | JOSÉ MARÍA ROA BÁRCENA - JUAN DE DIOS ARIAS | PERIODISTAS MEXICANOS | 15/07/2022 | 15/12/2023 |
| 27 | TACANA | MARTINICA - TOPAR LADO PTE (TEMPLO) | PILETAS IV SECC. | 15/07/2022 | 15/12/2023 |
| 28 | AGUACATE | BLVD. CEREZA - AVELLANO | LAS MANDARINAS | 30/06/2022 | 30/12/2023 |
| 29 | VICENTE VELÁZQUEZ | 26 DE AGOSTO - 14 DE MAYO | MORELOS | 01/07/2022 | 15/12/2023 |
| 30 | HIMALAYA | NEPAL - AREA DE DONACION | CAÑÓN DE LA INDIA | 15/06/2021 | 15/12/2023 |
| 31 | GHANA | SANTÍSIMA TRINIDAD - MALI | ADQUIRIENTES DE IBARRILLA | 15/06/2022 | 15/12/2023 |
| 32 | PRESA EL COYOTE | PRESA CORRALEJO - PRESA SAN JOSÉ | RIVERA DE LA PRESA | 07/07/2022 | 30/12/2023 |
| 33 | BELÉN | SANTÍSIMA TRINIDAD - AV. DE LOS APÓSTOLES | LOMAS DE GUADALUPE | 30/07/2022 | 30/12/2023 |
| 34 | BRISAS DE SAN JOSÉ | TOPAR CON PAV. PTE. - VALLE DE SANTA PATRICIA | VALLE DE LA LUZ | 30/06/2022 | 30/12/2023 |
| 35 | FRAY MORICO | HACIENDAS DE LEÓN - FRAY FELIPE | AMPLIACIÓN SAN FRANCISCO | 30/07/2022 | 30/12/2023 |
| 36 | VILLAS DE LA GLORIA | SOR CLARA - FRAY FELIPE | LUCERO DE SAN NICOLÁS | 30/07/2022 | 30/12/2023 |
| 37 | PURA SANGRE | SAN JOSÉ DEL POTRERO - BELGA | EL CARMEN CTM | 30/06/2022 | 30/12/2023 |
| 38 | PASEO DE LOS PERICOS | PASEO DE LOS CENZONTLES - ARAUCARIA DE JEREZ | SAN ISIDRO | 15/06/2022 | 15/12/2023 |
| 39 | ZEMPOALA | BLVD. GONZÁLEZ BOCANEGRA - FAROS | AZTECA | 30/07/2022 | 30/12/2023 |
| 40 | NÍGER | MAR DE JAVA - COSTA DE ORO | LA ESCONDIDA | 30/06/2022 | 30/12/2023 |

Anexo 3



VI. Información del Plan Anual de Trabajo del Fideicomiso de Obras por Cooperación.



LEÓN
GOBIERNO MUNICIPAL

Objetivo General: Contribuir en generar la participación ciudadana para lograr más obras de pavimentación que se traduce en una mejor calidad de vida para los ciudadanos.

Objetivos Específicos:

- I. Atender al ciudadano de forma oportuna en la promoción de obras de pavimentación y mejorar los servicios proporcionados.
- II. Dar seguimiento a las obras que se encuentran en proceso.
- III. Recaudar y administrar los fondos necesarios para las obras.
- IV. Administrar y aplicar los recursos de acuerdo a los lineamientos establecidos en la Ley.
- V. Realizar el Procedimiento Administrativo de Ejecución para garantizar la recuperación del crédito.
- VI. Realizar los pagos de forma oportuna de los compromisos financieros del FIDOC.

Meta anual: Recuperación de 113 millones 80 mil pesos.

Recursos disponibles: Participación ciudadana, personal de FIDOC, institucionalización de los procesos, trabajo transversal con las demás dependencias y recursos financieros municipales, estatales y de la federación.

Lo anterior, se hace del conocimiento de este Comité Técnico con fundamento al Art. 33 del Manual de Control Interno emitido por la Contraloría Municipal.

Anexo 4



VII. Información del avance de proyectos ejecutivos contratados.



LEÓN
GOBIERNO MUNICIPAL

2023

| No. | CALLE | TRAMO | COLONIA | APORTACIÓN ABRIL 2024 | PLAZO | PERIODO | PAQUETE | AVANCE DE PROYECTO EJECUTIVO |
|-----|------------------------|--|-------------------------------------|-----------------------|-------|----------------------|---------|------------------------------|
| 1 | PRESA EL MARQUES | BLVD. HILARIO MEDINA - TOPAR LADO PTE. | LA NOPALERA | 32.60% | 18 | 30-06-21 AL 30-11-22 | 1 | 100% |
| 2 | TLATELOLCO | BLVD. GONZALEZ BOCANEGRA - AND. SIN NOMBRE (FRENTE AL 118-119) | AZTECA | 76.37% | 18 | 01-03-22 AL 31-08-23 | 1 | 100% |
| 3 | PRESA DE LA MESA | 8 DE MARZO - TOPAR CON TEMPLO | AMPLIACION PRESITAS DEL CONSUELO II | 56.90% | 18 | 30-03-20 AL 30-08-21 | 1 | 100% |
| 4 | DE LA PROVIDENCIA | SANTÍSIMA TRINIDAD - AV. DE LOS APÓSTOLES | LOMAS DE GUADALUPE | 73.10% | 18 | 01-04-22 AL 30-09-23 | 1 | 100% |
| 5 | ZEMPOALA | BLVD. GONZÁLEZ BOCANEGRA - FAROS | AZTECA | 79.29% | 18 | 01-07-22 AL 01-01-24 | 1 | 100% |
| 6 | BRISAS DE SAN HIPOLITO | VALLE DE LA LUZ - TOPAR CON PAVIMENTO PTE (BRISAS DE SANTIAGO) | VALLE DE LA LUZ | 61.65% | 18 | 15-07-21 AL 15-12-22 | 1 | 100% |
| 7 | POSEIDÓN | BLVD. CALÍOPE - EREBO | ERMITA | 55.15% | 18 | 28-02-22 AL 28-07-23 | 1 | 85% |
| 8 | LOS PARAISOS | AVE. FRANCIA-LAGO DE CHALCO | MODERNA | 78.18 - 52.4% | 24 | 15-03-19 AL 15-02-21 | 1 | 85% |
| 9 | ZANAHORIA | BLVD. ARISTOTELES - SANDIA | FRUTAL DE LA HACIENDA I | 42.36% | 24 | 30-07-19 AL 30-06-21 | 1 | 100% |

Anexo 5



VII. Información del avance de proyectos ejecutivos contratados.



LEÓN
GOBIERNO MUNICIPAL

2023

| No. | CALLE | TRAMO | COLONIA | APORTACIÓN ABRIL 2024 | PLAZO | PERIODO | PAQUETE | AVANCE DE PROYECTO EJECUTIVO |
|-----|-----------------------|--|-------------------------|-----------------------|-------|----------------------|---------|------------------------------|
| 1 | CHOLULA | BLVD. GONZALEZ BOCANEGRA - PASEO DE LAS GAVIOTAS | AZTECA | 75.37% | 18 | 01-03-22 AL 31-08-23 | 2 | 100% |
| 2 | 3ERA 11 DE JUNIO | 11 DE JUNIO - TOPAR | 8 DE MARZO | 51.52% | 18 | 08-04-21 AL 30-09-22 | 2 | 100% |
| 3 | ARGENSOLA | ALCÁZAR - TOPAR LÍMITE OTE. | SAUCILLO DE LA JOYA | 54.74% | 18 | 01-12-21 AL 31-05-23 | 2 | 100% |
| 4 | SPINOZA | KANT - PASCAL | CENTRO FAMILIAR SOLEDAD | 57.15% | 18 | 01-12-21 AL 01-06-23 | 2 | 100% |
| 5 | ANTONIO DURAN MIRANDA | LEON II- BLVD. MARIANO ESCOBEDO | LEON II | 58.77% | 18 | 01-12-21 AL 31-05-23 | 2 | 95% |
| 6 | AND. CLOTO | PERSÉFONE – BLVD. CLOTO | LA ERMITA | 63.22% | 18 | 30-12-21 AL 30-05-23 | 2 | 95% |
| 7 | JOSÉ AGUILAR Y MAYA | ENRIQUE VELAZCO IBARRA - MANUEL GONZÁLEZ | LOS LAURELES | 66.01% | 18 | 01-12-21 AL 01-06-23 | 2 | 95% |
| 8 | KAMPUR | LA INDIA - CANAL DE SARDANETA | CAÑÓN DE LA INDIA | 66.20% | 18 | 01-01-22 AL 01-07-23 | 2 | 93% |
| 9 | HERA | CORCIRA - SALAMINA | LA ERMITA | 70.91% | 18 | 15-12-21 AL 15-05-23 | 2 | 95% |
| 10 | MERLON | CORTINA - CANAL DE SARDANETA | EL CASTILLO | 48.45% | 18 | 15-03-22 AL 15-08-23 | 2 | 93% |
| 11 | NÍGER | MAR DE JAVA - COSTA DE ORO | LA ESCONDIDA | 65.94% | 18 | 30-06-22 AL 30-11-23 | 2 | 80% |
| 12 | VALLE DE ORO | VALLE ARIZPE - VALLE DE SANTIAGO | CAMPESTRE DE JEREZ | 54.02% | 24 | 30-03-21 AL 30-03-23 | 2 | 80% |

Anexo 5

6



VII. Información del avance de proyectos ejecutivos contratados.



LEÓN
GOBIERNO MUNICIPAL

2023

| No. | CALLE | TRAMO | COLONIA | APORTACIÓN ABRIL 2024 | PLAZO | PERIODO | PAQUETE | AVANCE DE PROYECTO EJECUTIVO |
|-----|--------------------------|--|---------------------------|-----------------------|-------|----------------------|---------|------------------------------|
| 1 | MESÍAS | SANTÍSIMA TRINIDAD - AV. DE LOS APÓSTOLES | LOMAS DE GUADALUPE | 49.38% | 18 | 01-04-22 AL 01-10-23 | 3 | 100% |
| 2 | PRESA DEL COYOTE | PRESA CORRALEJO - PRESA SAN JOSÉ | RIVERA DE LA PRESA | 86.08% | 18 | 01-07-22 AL 01-01-24 | 3 | 100% |
| 3 | PRIVADA ALCATRACES | ALCATRACES - DE LAS ROSAS | JARDINES DE JEREZ | 76.57% | 18 | 01-03-22 AL 31-08-23 | 3 | 100% |
| 4 | PASEO DE LAS PALOMAS | PASEO DE LOS CENZONTLES - ARAUCARIA DE JEREZ | SAN ISIDRO II Y III SECC. | 53.64% | 18 | 01-05-22 AL 01-11-23 | 3 | 100% |
| 5 | 8 DE MARZO | 25 DE DICIEMBRE - TOPAR CON LIMITE DE FRACCIONAMIENTO | REAL DE SAN ANTONIO | 73.78% | 18 | 30-04-22 AL 30-09-23 | 3 | 100% |
| 6 | URANIO | NITRÓGENO - OXÍGENO | VALLE DE SEÑORA | 84.49% | 12 | 01-08-22 AL 01-08-23 | 3 | 100% |
| 7 | MANUEL CRESCENCIO REJON | JOSE M. DE LA TORRE - JOSE MA BRITO | PERIODISTAS MEXICANOS | 51.56% | 18 | 28-02-22 AL 28-07-23 | 3 | 95% |
| 8 | BALCÓN DE LOS CORMURANES | BALCÓN DE LOS RUISEÑORES - BALCÓN DE LAS ABEJAS | BALCONES DE LA JOYA | 62.07% | 18 | 30-03-22 AL 30-08-23 | 3 | 95% |
| 9 | DE LA ESPÁTULA | DE LA CIGÜEÑA- BLVD. ALONSO DE TORRES(EJE METROPOLITANO) | PARAÍSO REAL | 58.74% | 24 | 01-11-21 AL 31-10-23 | 3 | 78% |
| 10 | BARACALDO | CERRO DE CHAVETA - LITIO | PILETAS IV SECC. | 61.49% | 18 | 15-03-22 AL 15-08-23 | 3 | 78% |
| 11 | JOVITA MEDINA URBINA | EUGENIO OLAES - PAV. EXISTENTE | LEÓN II | 43.51% | 18 | 15-03-22 AL 15-08-23 | 3 | 78% |

Anexo 5

[Handwritten signatures and scribbles in blue ink]



VII. Información del avance de proyectos ejecutivos contratados.

2023



LEÓN
GOBIERNO MUNICIPAL

| No. | CALLE | TRAMO | COLONIA | APORTACIÓN ABRIL 2024 | PLAZO | PERIODO | PAQUETE | AVANCE DE PROYECTO EJECUTIVO |
|-----|--------------------------|---|-----------------------------------|-----------------------|-------|----------------------|---------|------------------------------|
| 1 | PROL. LA INDIA | TOPAR LADO ORIENTE - TOPAR LADO PONIENTE | NUEVO LEÓN | 45.09% | 18 | 15-04-21 AL 15-09-22 | 4 | 100% |
| 2 | PENITENCIA | SANTÍSIMA TRINIDAD - AV. DE LOS APÓSTOLES | LOMAS DE GUADALUPE | 69.18% | 18 | 01-02-22 AL 01-08-23 | 4 | 100% |
| 3 | MAMEY | AGUACATE - CEREZA | LAS MANDARINAS | 40.16% | 18 | 30-04-21 AL 30-09-22 | 4 | 95% |
| 4 | DE LA VENDIMIA | DE LA BAYA - SARMIENTO | ARBOLEDAS DE SAN JOSÉ EL ALTO | 44.16% | 18 | 15-03-22 AL 15-08-23 | 4 | 100% |
| 5 | SAN JOSÉ DE LAS MATAS | SAN JOSÉ DEL REFUGIO - SAN JOSÉ DE COSTA RICA | REFUGIO DE SAN JOSÉ | 55.21% | 18 | 01-09-22 AL 29-03-24 | 4 | 100% |
| 6 | JUAN SERRETA | BLVD. MARIANO ESCOBEDO - PAV EXISTENTE OTE. | LEÓN II | 51.68% | 18 | 30-06-22 AL 30-11-23 | 4 | 100% |
| 7 | DE LA CRUZ | SANTISIMA TRINIDAD - DE LA PROCESION | LOMAS DE GUADALUPE | 53.55% | 18 | 30-01-20 AL 30-06-21 | 4 | 97% |
| 8 | CUICUILCO | TOPAR NORTE - TENOCHTITLAN | POPULAR MAYA | 49.93% | 24 | 30-04-21 AL 30-03-23 | 4 | 97% |
| 9 | GHANA | SANTÍSIMA TRINIDAD - MALI | ADQUIRIENTES DE IBARRILLA | 76.45% | 18 | 15-06-22 AL 15-11-23 | 4 | 97% |
| 10 | FRAY DAVID | OLIMPICA - RUFINO OFFREDUCCI (FRAY NOE) | AMPLIACIÓN SAN FRANCISCO | 40.71% | 24 | 30-03-21 AL 30-03-23 | 4 | 100% |
| 11 | FRAY ÁNGEL | FRAY JUAN - HACIENDAS DE LEÓN | AMPLIACIÓN SAN FRANCISCO | 46.65% | 18 | 01-03-22 AL 31-08-23 | 4 | 100% |
| 12 | ARDENES | POTRERO DEL POZO - AV. GUANAJUATO | EL CARMEN CTM | 51.64% | 18 | 28-02-22 AL 28-07-23 | 4 | 90% |
| 13 | PRIVADA REGALIZ DE JEREZ | REGALIZ DE JEREZ - TOPAR PTE | SAN ISIDRO DE JEREZ | 47.18% | 18 | 01-02-22 AL 01-08-23 | 4 | 90% |
| 14 | PASEO DE LOS PERICOS | PASEO DE LOS CENZONTLES - ARAUCARIA DE JEREZ | SAN ISIDRO | 62.39% | 18 | 01-04-22 AL 01-10-23 | 4 | 90% |
| 15 | DEL ESPÍRITU SANTO | DOGMA CATÓLICO - DE LOS SANTOS OLEOS | EL PEDREGAL | 70.24% | 18 | 30-04-22 AL 30-09-23 | 4 | 95% |
| 16 | HIGUERILLA | PASEO DE LA PRESA - TORITOS | VALLE HERMOSO | 48.62% | 18 | 01-02-22 AL 01-08-23 | 4 | 95% |
| 17 | LA LADERA | BLVD. HIDALGO - TOPAR | (PRO) PTE. VALLE DE LOS CASTILLOS | 69.65% | 18 | 30-03-20 AL 30-08-21 | 4 | 85% |
| 18 | SALVADOR ABASCAL | BLVD. MARTÍNEZ AGUAYO - CELESTITA | SINARQUISTA | 52.60% | 18 | 28-02-22 AL 28-07-23 | 4 | 99% |
| 19 | AEDO | EUBEA - FRENTE #231 | LA ERMITA | 58.89% | 18 | 15-04-22 AL 15-09-23 | 4 | 99% |
| 20 | DEL CALAMAR | BLVD. DELTA - JEREZ DE ANTAÑO | ESPERANZA DE JEREZ | 41.37% | 18 | 01-09-22 AL 29-02-24 | 4 | 74.30% |

Anexo
5



VII. Información del avance de proyectos ejecutivos contratados.

2023



LEÓN
GOBIERNO MUNICIPAL

| No. | CALLE | TRAMO | COLONIA | APORTACIÓN ABRIL 2024 | PLAZO | PERIODO | PAQUETE | AVANCE DE PROYECTO EJECUTIVO |
|-----|----------------------------|--|------------------------------|-----------------------|-------|----------------------|---------|------------------------------|
| 21 | VALLE DE SANTA IRENE | VALLE DEL CARMEN - TOPAR CON LÍMITE DE FRACC. | VALLE DE LA LUZ Y EL ROTARIO | 45.69% | 18 | 01-12-21 AL 01-06-23 | 4 | 74.30% |
| 22 | BOSCÁN | ALCÁZAR - TOPAR LIM. ORIENTE | SAUCILLO DE LA JOYA | 52.48% | 18 | 30-04-22 AL 30-09-23 | 4 | 86.51% |
| 23 | BALCÓN DE LOS AGAMIS | BALCÓN DE LAS PALOMAS - BALCÓN DE LOS RUISEÑORES | BALCONES DE LA JOYA | 50.20% | 18 | 28-02-22 AL 28-07-23 | 4 | 86.51% |
| 24 | CARBÓN | SANTANDER - SEVILLA | PILETAS IV SECC. | 40.64% | 18 | 01-12-21 AL 01-06-23 | 4 | 80% |
| 25 | DE LA ASTROLOGÍA | ESTRELLA BOREAL - CONSTELACIÓN BOREAL | MIRADOR CAMPESTRE | 44.19% | 18 | 01-09-22 AL 01-03-24 | 4 | 80% |
| 26 | 3ERA PRIVADA LAS FUENTES | BLVD. VASCO DE QUIROGA - TOPAR | SAN MANUEL | 48.66% | 18 | 15-04-21 AL 15-09-22 | 4 | 76% |
| 27 | ENCINO DE LAS ARBOLEDAS | FRESNO DE LAS ARBOLEDAS - OLMO DE LAS ARBOLEDAS | LAS ARBOLEDAS | 57.44% | 18 | 15-11-19 AL 15-04-21 | 4 | 76% |
| 28 | JUAN N. GÓMEZ DE NAVARRETE | JOSÉ A. GODOY - ROA BARCENAS | PERIODISTAS MEXICANOS | 35.36% | 18 | 15-12-21 AL 15-05-23 | 4 | 76% |
| 29 | BERNARDO DEL CASTILLO | ANTONIO DE CASA ALVARADO - LUIS HURTADO MENDOZA | LEÓN I AMPLIACIÓN | 42.71% | 18 | 15-12-21 AL 31-05-23 | 4 | 75% |
| 30 | JESUS CASTORENA | JOAQUÍN OBREGÓN GONZÁLEZ-ANTONIO TORRES GÓMEZ | SAN JOSÉ DEL CONSUELO II | 41.34% | 18 | 01-11-21 AL 30-04-23 | 4 | 95% |
| 31 | J. ARTURO LOZANO MADRAZO | RODRIGO MORENO ZERMEÑO - BLVD. JUAN ALONZO DE TORRES | LEÓN I | 69.02% | 18 | 01-06-22 AL 31-05-24 | 4 | 95% |
| 32 | DE LA PROVINCIANA | PLATÓN - PUEBLERINA | LOMAS DE LA JOYA | 43.64% | 18 | 28-02-22 AL 28-07-23 | 4 | 90% |
| 33 | YACIMIENTO PETROLERO | YACIMIENTO PLATINO - YACIMIENTO DE CUARZO | EL YACIMIENTO | 55.92% | 18 | 30-05-22 AL 30-10-23 | 4 | 90% |
| 34 | YACIMIENTO DE ARCILLA | BLVD. YACIMIENTO - YACIMIENTO VOLCÁNICO | EL YACIMIENTO | 58.02% | 18 | 30-06-22 AL 30-11-23 | 4 | 90% |
| 35 | MALINALCO | BLVD. TORRES LANDA - FRENTE AL #337 | AZTECA | 66.86% - 37.77% | 18 | 01-12-21 AL 01-06-23 | 4 | 94.08% |
| 36 | ALCAZAR | CALDERON - TOPAR CON RIO | SAUCILLO DE LA JOYA | 46.41% | 18 | 01-01-22 AL 30-03-23 | 4 | 65.18% |
| 37 | ROMAN AGUILAR | LEÓN II - BLVD. MARIANO ESCOBEDO | LEÓN II | 61.38% | 18 | 01-12-21 AL 30-05-23 | 4 | 40% |
| 38 | MARÍA ESTHER VALTIERRA | JOSEFINA CAMARENA - CEFERINO ORTIZ | LEÓN II | 67.65% | 18 | 15-09-22 AL 15-02-24 | 4 | 40% |
| 39 | ESTHER V. DE VILLEGAS | BLVD. MARIANO ESCOBEDO - BLVD. MARIANO ESCOBEDO | LEÓN II | 41.54% | 18 | 15-08-21 AL 15-01-23 | 4 | 93% |
| 40 | MESA DEL OBISPO | BLVD. PERDIGÓN - MESA DEL CONSUELO | MESITAS DEL CONSUELO | 78.86% | 18 | 15-05-22 AL 15-10-23 | 4 | 85% |
| 41 | SAULO | TOPAR LADO OTE. - AV. UNIVERSIDAD CRISTIANA | SAN PABLO | 54.12% - 22.22% | 18 | 01-02-22 AL 01-08-23 | 4 | 85% |

Anexo
5



VII. Información del avance de proyectos ejecutivos contratados.



LEÓN
GOBIERNO MUNICIPAL

2023

| No. | CALLE | TRAMO | COLONIA | APORTACIÓN ABRIL 2024 | PLAZO | PERIODO | PAQUETE | AVANCE DE PROYECTO EJECUTIVO |
|-----|--------------------------|---|-----------------------|-----------------------|-------|----------------------|---------|------------------------------|
| 1 | REAL DEL TORO | ARROYO - +140 MTS AL PTE | REAL DEL CASTILLO | 45.91% | 18 | 15-03-22 AL 15-08-23 | 5 | 50% |
| 2 | BELÉN | SANTÍSIMA TRINIDAD - AV. DE LOS APÓSTOLES | LOMAS DE GUADALUPE | 57.33% | 18 | 01-07-22 AL 01-01-24 | 5 | 50% |
| 3 | DE LA CAMPIRANA | CAMPO AMOR - PLATÓN | SAUCILLO DE LA JOYA | 25.99% | 18 | 01-10-21 AL 31-03-23 | 5 | 52.10% |
| 4 | J. ARTURO LOZANO MADRAZO | BLVD. TÉLLEZ CRUCES - ÁNGEL VÁZQUEZ NEGRETE | LEÓN I | 49.70% | 18 | 31-06-22 AL 30-11-23 | 5 | 52.10% |
| 5 | JOSÉ TRUEBA OLIVARES | BLVD. CALCOPIRITA - ANTONIO MTZ. AGUAYO | SINARQUISTA | 37.51% | 18 | 01-12-21 AL 01-06-23 | 5 | 85% |
| 6 | GUILLERMO LICEAGA RIONDA | ATANACIO HERNÁNDEZ - PEDRO MONTES DE OCA | LEÓN II | 49.82% | 18 | 01-12-21 AL 01-06-23 | 5 | 57% |
| 7 | HERMANOS TRONCOSO | JOSÉ MARÍA ROA BÁRCENA - JUAN DE DIOS ARIAS | PERIODISTAS MEXICANOS | 44.65% | 18 | 15-07-22 AL 15-12-23 | 5 | 78% |
| 8 | TACANA | MARTINICA - TOPAR LADO PTE (TEMPLO) | PILETAS IV SECC. | 49.11% | 18 | 15-07-22 AL 15-12-23 | 5 | 57% |
| 9 | CRUZ DE PALMA | PEÑAS ALTAS - LA TERNA | EJIDO LA JOYA | 74.99% | 12 | 01-08-23 AL 31-07-24 | 5 | 85% |
| 10 | LUCAS ALAMÁN | JOSÉ A. GODOY - ANASTASIO CERECERO | PERIODISTAS MEXICANOS | 48.20% | 18 | 01-09-22 AL 29-02-24 | 5 | 78% |
| 11 | BALCÓN DE LOS ALCATRACES | BALCÓN DE LOS CHARRANES - CAMINO VECINAL | BALCONES DE LA JOYA | 58.64% | 18 | 15-07-22 AL 15-12-23 | 5 | 52.1% |

Anexo 5

[Handwritten signatures and scribbles in blue ink]



VIII. Información de contratación y avance de obras del programa de inversión 2023 y 2024.

| N° | NOMBRE DE OBRA | APORTACIÓN DE VECINOS | PLAZO | PERIODO | AVANCE DE OBRA |
|----|--|-----------------------|-------|--|----------------|
| 1 | 2DA. ETAPA DE PAVIMENTACIÓN DE LA CALLE VALLE DE SAN PABLO, TRAMO: VALLE DE SAN MARCOS A LÍMITE DE FRACCIONAMIENTO, COLONIA VALLE DE SAN PEDRO DE LA JOYA I; | 54.35% | 18 | 30-03-20 AL 30-08-21 | 100.00% |
| 2 | PAVIMENTACIÓN DE LA CALLE PRESA LAS ADJUNTAS TRAMO: BLVD. HILARIO MEDINA - PRESA EL NOVILLO COLONIA LA NOPALERA ; | 75.08% | 18 | 30-05-21 AL 30-10-22 | 100.00% |
| 3 | PAVIMENTACIÓN DE LA CALLE MÁLAGA, TRAMO: BÁRCENAS A BADAJOZ COLONIA: PILETAS IV SECCIÓN; | 46.72% | 18 | 30-03-21 AL 30-08-22 | 100.00% |
| 4 | 2DA. ETAPA DE PAVIMENTACIÓN DE LA CALLE SIETE LOMAS, TRAMO: BLVD. ARISTÓTELES A LA PEREGRINACIÓN, COLONIA CAMINO A SAN JUAN I Y ESTANCIA DE LA JOYA. | 48.61% | 18 | 30-06-22 AL 30-11-23 | 100.00% |
| 5 | PAVIMENTACIÓN DE LA CALLE EL TÚNEL TRAMO: LA RESERVA - TERNA, COLONIA: EL EJIDO DE LA JOYA | 61.93% | 18 | 28-02-22 AL 28-07-23 | 100.00% |
| 6 | 2DA. ETAPA DE PAVIMENTACIÓN DE LA CALLE CERRADA VALLE DEL GIRASOL TRAMO: SIGLO XXI A SAUZALITO COL. VALLE AZUL | 78.75% | 12 | 30-06-21 AL 30-05-22 | 100.00% |
| 7 | 2DA. ETAPA DE PAVIMENTACION DE LA CALLE TIRINTO TRAMO: AV. AMAZONAS A CASTILLO DE ABAJO COLONIA: LOS CASTILLOS | 42.86% | 18 | 30-06-22 AL 30-11-23 | 100.00% |
| 8 | 2DA. ETAPA DE PAVIMENTACIÓN DE LA CALLE HAWAI, TRAMO: BLVD. LAS PALMAS A DE LAS PENINSULAS, COLONIA: CIUDAD SATELITE. | 48.956% y 14.71% | 18 | 30-09-15 AL 28-02-17 | 100.00% |
| 9 | PAVIMENTACIÓN DE LA CALLE PRESA EL PALMITO TRAMO: BLVD. HILARIO MEDINA - TOPAR LADO PTE. COLONIA LA NOPALERA | 96.12% | 18 | 30-05-21 AL 30-10-22 | 100.00% |
| 10 | 2DA. ETAPA DE PAVIMENTACIÓN DE LA CALLE ESTRELLA BOREAL TRAMO: LUCERO A AV. UNIVERSIDAD COLONIA: MIRADOR CAMPESTRE | 29.17 % | 18 | 15-09-17 AL 15-02-19 (plazo actualizado) | 100.00% |
| 11 | 2DA. ETAPA DE PAVIMENTACIÓN DE LA CALLE LIEBRES, TRAMO : CONEJO A ARROYO DE LAS LIEBRES, UBICACION GRANJA CERES. | 67.38% | 18 | 29-02-20 AL 29-07-21 | 100.00% |
| 12 | 2DA. ETAPA DE PAVIMENTACIÓN DE LA CALLE AÑORANZA (2) TRAMO: HÉROES DE LA INDEPENDENCIA A SENDERO MIXTECO COLONIA: ARBOLEDAS DE SAN PEDRO ; | 73.99% | 18 | 30-03-21 AL 30-08-22 | 100.00% |
| 13 | PAVIMENTACIÓN DE LA CALLE ANDADOR MADRE SOCORRO TRAMO: BLVD. TIMOTEO LOZANO A MADRE AMALIA, COLONIA DIEZ DE MAYO | 49.85% | 18 | 01-12-18 AL 01-05-20 | 100.00% |
| 14 | PAVIMENTACIÓN DE LA CALLE POCHUTLA TRAMO: BARACALDO A TOPAR CON MURO EN LA COLONIA PILETAS iv. | 74.43% | 18 | 01-12-21 AL 01-05-23 | 100.00% |
| 15 | PAVIMENTACIÓN DE LA CALLE POTRERO TRAMO DE LAS CRUCES-100 MTS. COLONIA BRISAS DEL CAMPO | 84.51% | 18 | 15-03-21 AL 15-08-22 | 100.00% |
| 16 | PAVIMENTACIÓN DE LA CALLE LUIS LONG TRAMO: BLVD. MARIANO ESCOBEDO A ALFONSO ESPARZA OTEO EN LA COLONIA SAN MARCOS. | 62.45% | 18 | 01-12-21 AL 01-06-23 | 100.00% |
| 17 | 2DA. ETAPA DE PAVIMENTACIÓN DE LA CALLE MONTE DE CRISTO, TRAMO: MONTE DE LA RESURRECCION A SAN EUGENIO EN LA COL. MONTE DE CRISTO | 41.22% | 18 | 15-08-19 AL 15-01-21 | 100.00% |
| 18 | PAVIMENTACIÓN DE LA CALLE EUBEA, TRAMO: ATENEA A SALAMINA, COLONIA LA ERMITA. | 64.49% | 18 | 30-06-21 AL 30-11-22 | 100.00% |

2023

Anexo 6




VIII. Información de contratación y avance de obras del programa de inversión 2023 y 2024.

| N° | NOMBRE DE OBRA | APORTACIÓN DE VECINOS | PLAZO | PERIODO | AVANCE DE OBRA |
|----|--|-----------------------|-------|----------------------|----------------|
| 1 | CONSTRUCCIÓN DE CALLE CON CONCRETO EN EL MUNICIPIO DE LEÓN, GTO.; EN LA LOCALIDAD LEÓN EN LA COLONIA ERMITA, EN LA CALLE ANDADOR POSEIDÓN TRAMO: BLVD. CALÍOPE-EREBO. | 67.20% | 18 | 28-02-22 AL 28-07-23 | 100.00% |
| 2 | CONSTRUCCIÓN DE CALLE CON CONCRETO EN EL MUNICIPIO DE LEÓN, GTO., EN LA LOCALIDAD LEÓN EN LA COLONIA CAMPESTRE DE JEREZ, EN LA CALLE VALLE DE GUADALUPE TRAMO: VALLE DE SANTIAGO- VALLE ARIZPE. | 73.44% | 24 | 01-11-21 AL 31-10-23 | 100.00% |
| 3 | CONSTRUCCIÓN DE CALLE CON CONCRETO EN EL MUNICIPIO DE LEÓN, GTO., EN LA LOCALIDAD LEÓN EN LA COLONIA LA ERMITA, EN LA CALLE ANDADOR HELENO TRAMO: BLVD CLOTO A TALIA. | 68.15% | 18 | 28-02-21 AL 28-07-22 | 100.00% |
| 4 | CONSTRUCCIÓN DE CALLE CON CONCRETO EN EL MUNICIPIO DE LEÓN, GTO., EN LA LOCALIDAD LEÓN EN LA COLONIA LEÓN II, EN LA CALLE RUBÉN LOPEZ PUGA TRAMO: LEÓN II - BLVD. MARIANO ESCOBEDO. | 70.22% | 18 | 15-07-21 AL 15-12-22 | 100.00% |
| 5 | CONSTRUCCIÓN DE CALLE CON CONCRETO EN EL MUNICIPIO DE LEÓN, GTO; EN LA LOCALIDAD LEÓN EN LA COLONIA LINDAVISTA, EN LA CALLE HUNTER , TRAMO DE POTRERO DEL POZO - BLVD. GUANAJUATO. | 67.00% | 12 | 01-05-21 AL 30-04-22 | 100.00% |
| 6 | CONSTRUCCIÓN DE CALLE CON CONCRETO EN EL MUNICIPIO DE LEÓN, GTO. EN LA LOCALIDAD LEÓN EN LA COLONIA BALCONES DE LA JOYA. EN LA CALLE BALCÓN DE LOS CHARRANES , TRAMO DE BALCÓN DE LAS JOYAS-BALCÓN DE LAS LECHUZAS | 58.95% | 18 | 30-04-21 AL 30-09-22 | 100.00% |
| 7 | PAVIMENTACIÓN DE LA CALLE EL TÚNEL (FLORES MAGON) TRAMO: CALLE CRUZ DE PALMA A CALLE LA RESERVA (PAV. EXISTENTE), COL. EJIDO DE LA JOYA, LEÓN, GTO. | 73.58% | 18 | 01-02-23 AL 01-08-24 | 100.00% |
| 8 | CONSTRUCCIÓN DE CALLE CON CONCRETO EN EL MUNICIPIO DE LEÓN, GTO; EN LA LOCALIDAD LEÓN EN LA COLONIA LINDAVISTA, EN LA CALLE MAR CASPIO DE LINDAVISTA TRAMO: ÓCEANO ÁRTICO DE LINDAVISTA-TOPAR ISLAR LIPARI. | 37.69% | 24 | 15-12-18 AL 15-11-20 | 100.00% |
| 9 | CONSTRUCCIÓN DE CALLE CON CONCRETO EN EL MUNICIPIO DE LEÓN, GTO., EN LA LOCALIDAD LEÓN EN LA COLONIA VILLAS DE LEÓN, EN LA CALLE DE LA COLONIA TRAMO: DE LA MORADA A LA HACIENDA. | 67.12% | 18 | 30-05-21 AL 30-10-22 | 100.00% |
| 10 | CONSTRUCCIÓN DE CALLE CON CONCRETO EN EL MUNICIPIO DE LEÓN, GTO., EN LA LOCALIDAD LEÓN EN LA COLONIA BALCONES DE LA JOYA, EN LA CALLE BALCÓN DE LOS CHORLITEJOS TRAMO: BALCÓN DE LOS RUISEÑORES-BALCÓN DE LOS CANGUROS. | 62.31% | 18 | 15-12-21 AL 15-05-23 | 100.00% |
| 11 | CONSTRUCCIÓN DE CALLE CON CONCRETO EN EL MUNICIPIO DE LEÓN, GTO; EN LA LOCALIDAD LEÓN EN LA COLONIA LINDAVISTA, EN LA CALLE ANTONIO HERNÁNDEZ ORNELAS , TRAMO DE ANGEL VAZQUEZ NEGRETE – MANUEL MOTA I VELASCO. | 66.33% | 18 | 15-04-20 AL 15-09-21 | 100.00% |
| 12 | PAVIMENTACIÓN DE LA CALLE VALLE DE SAN PABLO , TRAMO VALLE DE SAN VICENTE- VALLE DE SAN MARCOS, FRACCIONAMIENTO CALLE DE SAN PEDRO DE LA JOYA I SECCIÓN. | 54.35% | 18 | 30-03-20 AL 30-08-21 | 100.00% |
| 13 | CONSTRUCCIÓN DE CALLE CON CONCRETO EN EL MUNICIPIO DE LEÓN, GTO; EN LA LOCALIDAD LEÓN EN LA COLONIA LEON I, EN LA CALLE RAFAEL PORTILLO TRAMO: ENRIQUE GOMEZ GUERRA-ROBERTO PLASCENCIA SALDAÑA | 56.65% | 18 | 15-05-21 AL 15-10-22 | 100.00% |
| 14 | CONSTRUCCIÓN DE CALLE CON CONCRETO EN EL MUNICIPIO DE LEON, GTO; EN LA LOCALIDAD LEON EN LA COLONIA ERMITA I/II, EN LA CALLE ARES TRAMO: EROS A CALIOPE. | 44.77% | 18 | 30-06-21 AL 30-11-22 | 100.00% |
| 15 | PAVIMENTACIÓN DE LA CALLE ZEMPOALA , TRAMO: CUITLAHUAC A TOPAR LADO SUR, COL. AZTECA, MUNICIPIO DE LEÓN, GTO. | 77.40% | 18 | 30-03-20 AL 30-08-21 | 100.00% |

2023



Anexo 6





VIII. Información de contratación y avance de obras del programa de inversión 2023 y 2024.

| N° | NOMBRE DE OBRA | APORTACIÓN DE VECINOS | PLAZO | PERIODO | AVANCE DE OBRA |
|----|--|-----------------------|-------|----------------------|----------------|
| 16 | PAVIMENTACIÓN DE LA CALLE TIRINTO , TRAMO: MALECÓN BUCÉFALO (MONTE ALBAN) – CASTILLO DE ABAJO, COL. BALCONES TULIPANES (ARBOLEDAS DE LOS CASTILLOS) LEÓN, GTO. | 42.86% | 18 | 30-06-22 AL 30-11-23 | 100.00% |
| 17 | CONSTRUCCIÓN DE CALLE CON CONCRETO EN EL MUNICIPIO DE LEÓN, GTO; EN LA LOCALIDAD LEÓN EN LA COLONIA LINDAVISTA, EN LA CALLE MOZAMBIQUE , TRAMO DE BANGLADESH - CAMERÚN. | 49.62% | 18 | 15-05-21 AL 15-10-22 | 100.00% |
| 18 | CONSTRUCCIÓN DE CALLE CON CONCRETO EN EL MUNICIPIO DE LEÓN, GTO; EN LA LOCALIDAD DE LEÓN EN LA COLONIA ERMITA I/II, EN LA CALLE TALÍA , TRAMO CLOTO A PERSÉFONE. | 46.25% | 18 | 30-10-20 AL 30-03-22 | 100.00% |
| 19 | PAVIMENTACIÓN DE LA CALLE TLACOPAN TRAMO: CUITLAHUAC- BLVD. GONZÁLEZ BOCANEGRA COL. AZTECA | 77.99% | 18 | 01-12-21 AL 01-06-23 | 100.00% |
| 20 | CONSTRUCCIÓN DE CALLE CON CONCRETO EN EL MUNICIPIO DE LEÓN, GTO. EN LA LOCALIDAD LEÓN EN LA COLONIA SANTA ANA A.C., EN LA CALLE MONTE BOLIVAR TRAMO: MONTE TOLIMA-HACIENDA LOS ARCOS | 55.66% | 24 | 29-02-20 AL 01-02-22 | 100.00% |
| 21 | CONSTRUCCIÓN DE CALLE CON CONCRETO EN EL MUNICIPIO DE LEÓN, GTO; EN LA LOCALIDAD DE LEÓN EN LA COLONIA LOMAS DE LOS CASTILLOS, EN LA CALLE CASTILLO DE VERONA , TRAMO CASTILLO DE WINDSOR A CASTILLO DE OVIEDO. | 54.33% | 18 | 30-06-21 AL 30-11-22 | 100.00% |
| 22 | PAVIMENTACIÓN DE LA CALLE ZDA. PRIVADA LAS FUENTES , TRAMO: BLVD. VASCO DE QUIROGA - TOPAR LADO OTE., COL. SAN MANUEL, LEÓN, GTO. | 46.36% | 18 | 30-03-20 AL 30-08-21 | 100.00% |
| 23 | PAVIMENTACIÓN DE LA CALLE DE LA PROVIDENCIA , TRAMO: SANTÍSIMA TRINIDAD - AV. DE LOS APÓSTOLES, COL. LOMAS DE GUADALUPE, LEÓN, GTO. | 73.10% | 18 | 01-04-22 AL 30-09-23 | 100.00% |
| 24 | PAVIMENTACIÓN DE LA CALLE PRESA DE LA MESA , TRAMO: 8 DE MARZO - TOPAR CON TEMPLO, COL. AMPLIACIÓN MESITAS DEL CONSUELO, LEÓN, GTO. | 56.90% | 18 | 30-03-20 A 30-08-21 | 100.00% |
| 25 | PAVIMENTACIÓN DE LA CALLE CARPA , TRAMO: PRESA EL TIGRE - HACIENDA DE LOS NICHOS, COL. EL VALLADITO, GTO. | 7.04% | 18 | 01-09-23 AL 28-02-25 | 73.09% |
| 26 | PAVIMENTACIÓN DE LA CALLE MURALLA DE MANZANARES , TRAMO: PRADERA - DEL PEÑÓN, COL. PARQUE MANZANARES, GTO. | 62.98% | 24 | 15-07-21 AL 15-07-23 | 81.55% |
| 27 | PAVIMENTACIÓN DE LA CALLE MONTE CITLALTEPEC , TRAMO: MONTE MALINTZI - MONTE BLANC, COL. SAN JOSE DE LOS MONTES, LEÓN, GTO. | 51.75% | 24 | 30-03-20 AL 02-03-22 | 69.00% |
| 28 | PAVIMENTACIÓN DE LA CALLE GOBIO , TRAMO: PRESA EL TIGRE - HACIENDA DE LOS NICHOS, COL. EL VALLADITO, LEÓN, GTO. | 25.19% | 18 | 01-09-23 AL 28-02-25 | 73.50% |
| 29 | PAVIMENTACIÓN DE LA CALLE QUEZALTEPEC , TRAMO: LA HUIZACHERA - OPALACA, COL. LATINOAMERICANA, LEÓN, GTO. | 28.70% | 18 | 30-10-13 AL 31-03-15 | 61.37% |
| 30 | PAVIMENTACIÓN DE LA CALLE LOS PARAISOS , TRAMO: LAGO DE CHAPALA - A TOPAR AL FRENTE No. 105-109, COL. LA MODERNA, LEÓN, GTO. | 52.84% Y 78.18% | 24 | 15-03-19 AL 15-02-21 | 97.10% |

2023

Anexo 6



VIII. Información de contratación y avance de obras del programa de inversión 2023 y 2024.

| No. | CALLE | TRAMO | COLONIA | APORTACIÓN DE VECINOS | PLAZO | PERIODO | AVANCE DE OBRA |
|-----|-----------------------|--|-------------------------|-----------------------|-------|-------------------------|----------------|
| 1 | ANTONIO DURAN MIRANDA | LEON II- BLVD. MARIANO ESCOBEDO | LEON II | 58.77% | 18 | 01/12/2021 - 31/05/2023 | POR CONTRATAR |
| 2 | PRESA EL MARQUES | BLVD. HILARIO MEDINA - TOPAR LADO PTE. | LA NOPALERA | 32.60% | 18 | 30/06/2021 - 30/11/2022 | POR CONTRATAR |
| 3 | ALPES | BLVD. JUAN JOSE TORRES LANDA - TOPAR | GRANJAS LAS AMALIAS | 77.78% - 57.06% | 18 | 30/09/2014 - 31/03/2016 | POR CONTRATAR |
| 4 | AND. CLOTO | PERSÉFONE – BLVD. CLOTO | LA ERMITA | 63.22% | 18 | 30/12/2021 - 30/06/2023 | POR CONTRATAR |
| 5 | JOSÉ AGUILAR Y MAYA | ENRIQUE VELAZCO IBARRA - MANUEL GONZÁLEZ | LOS LAURELES | 66.01% | 18 | 01/12/2021 - 01/06/2023 | POR CONTRATAR |
| 6 | POSEIDÓN | BLVD. CALÍOPE - EREBO | ERMITA | 55.15% | 18 | 01/02/2022 - 01/08/2023 | POR CONTRATAR |
| 7 | CHOLULA | BLVD. GONZALEZ BOCANEGRA - PASEO DE LAS GAVIOTAS | AZTECA | 75.37% | 18 | 01/03/2022 - 31/08/2023 | 0% |
| 8 | TLATELOLCO | BLVD. GONZALEZ BOCANEGRA - AND. SIN NOMBRE (FRENTE AL 118-119) | AZTECA | 76.33% | 18 | 01/03/2022 - 31/08/2023 | 0% |
| 9 | ARGENSOLA | ALCÁZAR - TOPAR LÍMITE OTE. | SAUCILLO DE LA JOYA | 54.74% | 18 | 01/12/2021 - 31/05/2023 | POR CONTRATAR |
| 10 | KAMPUR | LA INDIA - CANAL DE SARDANETA | CAÑÓN DE LA INDIA | 66.20% | 18 | 01/01/2022 - 01/07/2022 | POR CONTRATAR |
| 11 | PRIVADA ALCATRACES | ALCATRACES - DE LAS ROSAS | JARDINES DE JEREZ | 76.57% | 18 | 01/03/2022 - 31/08/2023 | 0% |
| 12 | ZANAHORIA | BLVD. ARISTOTELES - SANDIA | FRUTAL DE LA HACIENDA I | 42.36% | 24 | 30/07/2019 - 30/06/2021 | POR CONTRATAR |
| 13 | LUIS LONG | FERNANDO Z. MALDONADO - FEDERICO BAENA | SAN MARCOS | 73.66% | 18 | 30/03/2021 - 30/08/2022 | 0% |
| 14 | NÍGER | MAR DE JAVA - COSTA DE ORO | LA ESCONDIDA | 65.94% | 18 | 01/06/2022 - 01/12/2023 | POR CONTRATAR |
| 15 | ZEMPOALA | BLVD. GONZÁLEZ BOCANEGRA - FAROS | AZTECA | 79.29% | 18 | 01/07/2022 - 01/01/2024 | 0% |
| 16 | BRISAS DE SAN HIPOLTO | VALLE DE LA LUZ - TOPAR CON PAVIMENTO PTE (BRISAS DE SANTIAGO) | VALLE DE LA LUZ | 61.65% | 18 | 15/07/2021 - 15/12/2022 | 12.86% |
| 17 | VALLE DE ORO | VALLE ARIZPE - VALLE DE SANTIAGO | CAMPESTRE DE JEREZ | 54.02% | 24 | 30/03/2021 - 30/03/2023 | POR CONTRATAR |
| 18 | ALFONSO ESPARZA OTEO | 21 DE MARZO - LUIS LONG | SAN MARCOS | 55.45% | 18 | 29/02/2020 - 29/07/2021 | 0% |
| 19 | BERA 11 DE JUNIO | 11 DE JUNIO - TOPAR | 8 DE MARZO | 51.52% | 18 | 30/04/2021 - 30/09/2022 | POR CONTRATAR |

2024



Anexo 6





VIII. Información de contratación y avance de obras del programa de inversión 2023 y 2024.

| No. | CALLE | TRAMO | COLONIA | APORTACIÓN DE VECINOS | PLAZO | PERIODO | AVANCE DE OBRA |
|-----|----------------------|--|---------------------------|-----------------------|-------|-----------------------|----------------|
| 20 | POTRERO DEL POZO | BLVD. DELTA - PONY | EL CARMEN CTM | 49.02% | 24 | 01/07/2021 01/07/2023 | 0% |
| 21 | 21 DE MARZO | FEDERICO BAENA - RESTRICCION DE ARROYO | SAN MARCOS | 52.31% | 18 | 01/11/2021 30/04/2023 | POR CONTRATAR |
| 22 | HERA | CORCIRA - SALAMINA | LA ERMITA | 70.91% | 18 | 15/12/2021 15/06/2023 | 0% |
| 23 | SPINOZA | KANT - PASCAL | CENTRO FAMILIAR SOLEDAD | 57.15% | 18 | 01/12/2021 01/06/2023 | POR CONTRATAR |
| 24 | FEDERICO BAENA | 21 DE MARZO - TOPAR RESTRICCION CON ARROYO | SAN MARCOS | 49.43% | 18 | 29/02/2020 29/07/2021 | POR CONTRATAR |
| 25 | 21 DE MARZO | RESTRICCION CON ARROYO - TOPAR CON PAVIMENTO NORTE | SAN MARCOS | 39.42% | 18 | 29/02/2020 29/07/2021 | 0% |
| 26 | HIMALAYA | NEPAL - AREA DE DONACION | CAÑON DE LA INDIA | 55.32% | 24 | 01/06/2021 01/06/2023 | 0% |
| 27 | 12 DE OCTUBRE | VOLCAN DE JORULLO - CERRITO DE JEREZ | LA RAZA | 55.91% | 5 | 15/06/2022 31/10/2022 | 0% |
| 28 | GUILLERMO VERA | ROBERTO PLASCENCIA SALDAÑA - RODOLFO PADILLA | LEON I | 26.65% | 18 | 30/05/2021 31/10/2022 | 0% |
| 29 | GAMBA | SANTISIMA TRINIDAD - MOZAMBIQUE | ADQUIRIENTES DE IBARRILLA | 43.93% | 18 | 15/05/2021 15/10/2022 | 0% |
| 30 | ALBERTO DOMINGUEZ | ALVARO CARRILLO - ABRAHAM LINCOLN | LOMAS DE LOS OLIVOS | 50.03% | 18 | 01/12/2021 31/05/2023 | 0% |
| 31 | CASTILLO DEL MARQUES | CASTILLO DE WIDSOR - CASTILLO DE WIDSOR | LOMAS DE LOS CASTILLOS | 49.85% | 18 | 15/04/2020 15/09/2021 | 0% |
| 32 | MOLINOS DE VIENTO | TORITOS - RIVERA AZUL | VALLE HERMOSO | 41.03% | 18 | 30/04/2021 30/09/2022 | POR CONTRATAR |
| 33 | MERLON | CORTINA - CANAL DE SARDANETA | EL CASTILLO | 48.45% | 18 | 15/03/2022 15/09/2023 | POR CONTRATAR |
| 34 | MESÍAS | SANTÍSIMA TRINIDAD - AV. DE LOS APÓSTOLES | LOMAS DE GUADALUPE | 49.38% | 18 | 01/04/2022 01/10/2023 | POR CONTRATAR |
| 35 | PASEO DE LAS PALOMAS | PASEO DE LOS CENZONTLES - ARAUCARIA DE JEREZ | SAN ISIDRO II Y III SECC. | 53.64% | 18 | 01/05/2022 01/11/2023 | 0% |
| 36 | PRESA DEL COYOTE | PRESA CORRALEJO - PRESA SAN JOSÉ | RIVERA DE LA PRESA | 86.08% | 18 | 01/07/2022 01/01/2024 | POR CONTRATAR |
| 37 | URANIO | NITRÓGENO - OXÍGENO | VALLE DE SEÑORA | 84.49% | 12 | 01/08/2022 01/08/2023 | 0% |

2024



Anexo 6



IX. Información de recuperación de recaudación de obras en promoción, de crédito y de cartera vencida de los meses febrero y marzo 2024.



LEÓN
GOBIERNO MUNICIPAL

| TOTAL DE APORTACIONES A RECUPERAR (1996-2024) | | |
|---|---------------------|-------------------|
| | \$ | 1,201,070,677.90 |
| TOTAL DE COOPERADORES | | |
| | | 80,416 |
| APORTACIÓN DE BENEFICIARIOS | NO. DE COOPERADORES | 83.85% |
| \$ 1,007,039,709.51 | 67,220 | |
| POR RECUPERAR | NO. DE COOPERADORES | 16.15% |
| \$ 194,030,968.39 | 13,196 | |
| CARTERA RECURSO FIDOC | NO. DE COOPERADORES | MONTO |
| VENCIDA | 507 | \$ 9,580,780.67 |
| EN CRÉDITO | 761 | \$ 11,444,584.33 |
| CARTERA OTROS RECURSOS | NO. DE COOPERADORES | MONTO |
| VENCIDA | 6,641 | \$ 101,721,095.00 |
| EN CRÉDITO | 5,287 | \$ 71,284,508.34 |
| ACUMULADO | | |
| RECUPERACIÓN DE APORTACIONES DE OCTUBRE 2021 A MARZO 2024 (ACTUAL ADMINISTRACIÓN) | | |
| COORDINACIÓN | MONTO | TOTAL |
| COBRANZA | \$ 68,923,887.34 | \$ 204,077,396.77 |
| PROMOCIÓN | \$ 135,153,509.43 | |
| ACTUAL BIMESTRE | | |
| RECUPERACIÓN DE APORTACIONES DE FEBRERO Y MARZO 2024 | | |
| COORDINACIÓN | MONTO | TOTAL |
| COBRANZA | \$ 4,963,299.37 | \$ 15,714,121.85 |
| PROMOCIÓN | \$ 10,750,822.48 | |

Anexo 7

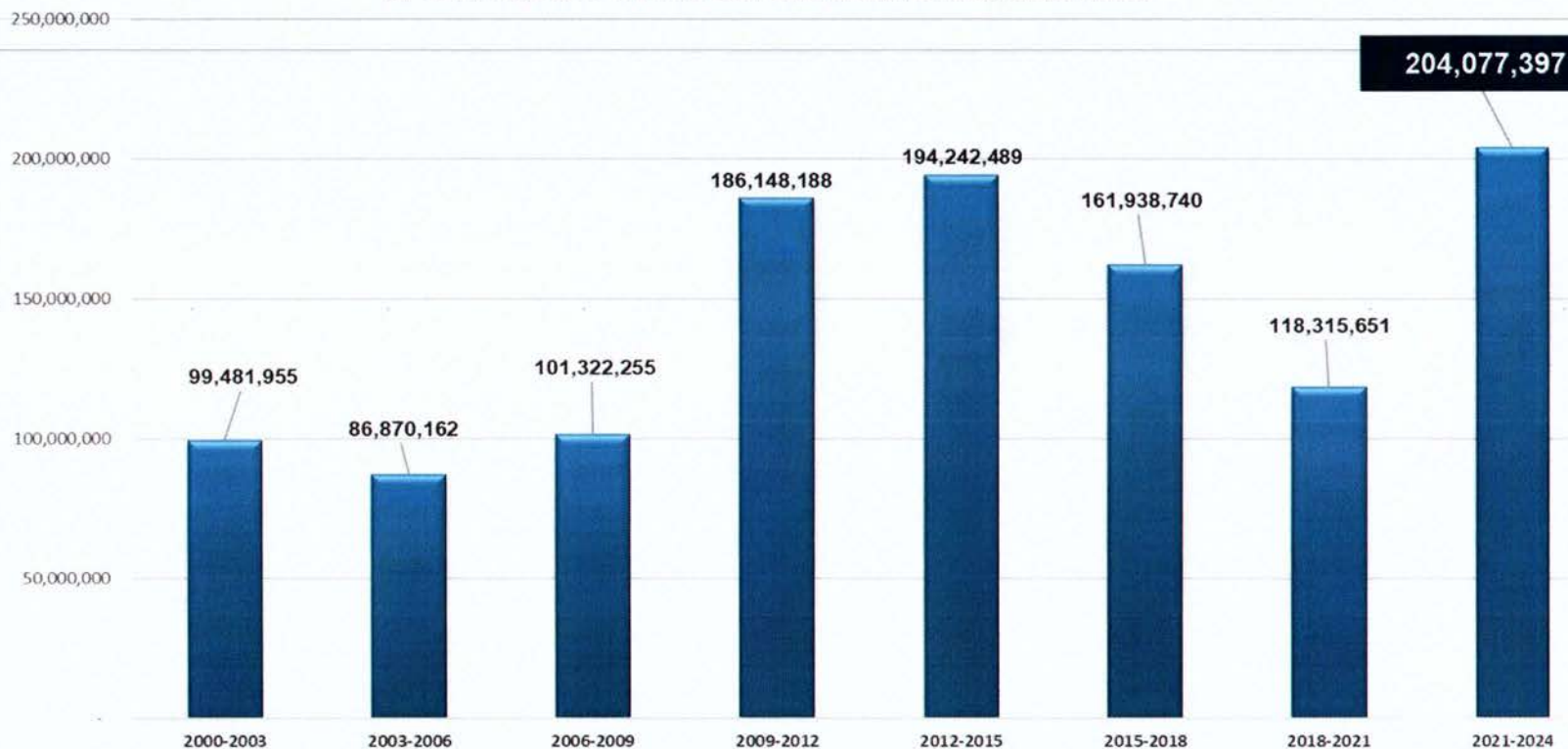


IX. Información de recuperación de recaudación de obras en promoción, de crédito y de cartera vencida de los meses febrero y marzo 2024.



LEÓN
GOBIERNO MUNICIPAL

APORTACIONES RECUPERADAS POR ADMINISTRACIÓN



Anexo 7